

ほほえみ

<http://www.ks-ja.or.jp/izumi/>



農を訪ねて / 黒木 博信さん (イチゴ農家)
特集 / JAってどんなことしてるの~?
「生活事業部デイサービスの巻」

☯
今月の表紙



もくじ contents

【農を訪ねて】

くろき ひるのぶ
黒木 博信さん
(イチゴ農家)

..... 6

【特集】

JAってどんなことしてるの～？

「生活事業部

デイサービスの巻」 8



話し輪いふるさと..... 3

育てよう明日を通信 ほか..... 5

食と健康のページ.....10

みんなのページ.....12

農作業メモ.....14

J A インフォメーション

役員会だより ほか 16

集金業務等の

事務手続きについて..... 17

おしゃべり読者コーナー..... 18

頭の体操クロスワードパズル・

クイズ当選者発表.....19

アグリキッズスクール

卒業式 ほか20



阿久根事業所管内

しんいち
田熊 真一 くん (11歳) (右)

やすあき
泰明 くん (7歳) (左)



【ご両親】

田熊 真人さん

直子さん

食材：カブ

Q 手に持ってもらったカブは

食べたことはありますか？

真一くん：給食で食べたことあるよ。

泰明くん：家のおでんに入ってる。

Q お母さんの作る料理は何が好き？

真一くん：カレーです。

泰明くん：全部！

Q 普段、何して遊んでる？

真一くん：鬼ごっこ。

泰明くん：妖怪ウォッチごっこ♪

Q 将来の夢を教えてください。

真一くん：ロボットを作る仕事がしたい。

泰明くん：サッカー選手☆



わたしたちの J A (1月末現在)

正組合員数 7,156人

准組合員数 10,902人

合計 18,058人

出資総額 29億3,746万1千円



各代表者が出席した事業所別代表者会（江内事業所）

組合員の声を経営に反映させようと 事業所別代表者会開く



J Aによる事業計画などの説明

J Aは、2月10日、12日、13日の3日間、各事業所で平成26年度の事業所別代表者会を開きました。

会では、27年度の事業方針や具体的な取り組み案を組合員に説明し、出された意見を反映させてJ Aの事業運営に活かすことを目的に行ったものです。

期間中は、組合員を代表した総代、青年部や女性部の代表、生産者組織の代表、小組合の代表など、延べ約550人が出席し、J Aからは役員・参事・担当部長らが、それぞれ2班に分かれて出席しました。

会では、27年度の事業方針として、①疾病侵入防止

対策を強化することや農家へ経営・技術指導を強化して畜産基盤を維持すること②契約・直販取引の拡大や新規就農者・担い手農家の育成、高齢者・女性農業者に対する職業紹介事業を活用した取り組みをすすめること③急激にすすむ高齢化社会に向けた介護福祉事業の充実④組合員やJ Aグループと一体となって自己改革に取り組むことなどについて、提案・説明しました。

説明終了後の質疑応答では、多数の意見や要望等が出されました。J Aでは、今回出された意見・要望等について各部門で検討し、農協運営に活かしていく方針です。



事業方針や取り組み案を熱心に聴く代表者ら（阿久根事業所）

今後の管理ポイントを確認した現地検討会



出荷基準を確認する参加者ら

J Aは1月19日、出水市高尾野町の石橋孝二さんのミニトマトのほ場で現地検討会を開き、ミニトマト部会の会員約30名が参加しました。

当日は、J A営農指導員が今後のミニトマト管理について、二重フィルムの密閉度を高めることでハウス内の温度を確保するとともに、暖房機などの燃料費を抑えることが出来ることや、換気による急激な湿度変化に注意することなどを呼び掛けました。

その後、目揃え会を開き、ミニトマトのサンプルを使って色付きや大きさなどの出荷基準を確認しました。

子牛の高値続く



子牛セリ初市で盛り上がる購買者ら

2月2日にJ Aは、出水市野田町の家畜市場で子牛セリ初市を開き、300頭が上場され、297頭が売却されました。

子牛の平均価格は、54万8,687円と昨年12月セリ価格と比べて1万3,596円上がり、全国的な子牛頭数の不足の影響から昨年に引き続き、高値での取り引きとなりました。

また、最高価格は去勢牛で88万4,000円、雌牛で65万7,000円、取引総額は1億6,296万円となりました。

(宮田 洸平 広報委員)

農政協議会で地域農業について意見交換



活発な意見交換が行われた農政協議会

J Aは2月6日、出水市内のホテルで農政協議会を開き、各市町長や各関係機関の長、J A関係者など25人が出席しました。

会では、J Aから主要農畜産物の販売状況等の情勢報告や平成27年度の事業計画について説明しました。意見交換会では、農家の高齢化問題や今後の農畜産物の販売対策、農協改革などについて多くの意見・要望が出されました。

J Aでは、これらの意見・要望等を参考にしながら行政と一体となった取り組みを展開していきます。

グラウンドゴルフで交流深める



笑い声が絶えなかったグラウンドゴルフ大会

J A女性部出水支部は1月26日、出水市屋内ゲートボール場で部員間の親睦を深めようとグラウンドゴルフ大会を開き、部員ら約60人が参加しました。

試合は、団体戦と個人戦が行われ、好プレーや珍プレー、ホールインワンが出るたびに大きな笑い声や歓声が響いていました。

なお成績は次の通りです。

団体の部
優勝…太田チーム
準優勝…溝下Aチーム
第3位…溝下Bチーム

個人の部
優勝…鳥里美恵子さん
準優勝…永野雅子さん
第3位…田中エミ子さん

「たわわタウン谷山」 いよいよオープン!

今年3月、鹿児島市の県農業試験場跡地に「たわわタウン谷山」がオープンします。

「健康・生きがい」「食農・活力」くらし・共生」をコンセプトとした鹿児島島の食・食文化を楽しんでいただけの施設です。主な店舗として、地産地消にこだわったAコープや県内最大級の売り場面積を誇る農産物直売所「おいどん市場谷山館」、県内産の素材にこだわったビュッフェ形式の「レストラン四季」。また、地域のくらしを応援するJA店舗やJ.A.S.Sも出店します。その他にも衣料品店舗や日用品雑貨のお店、女性専用のフィットネスクラブ、料理教室などが行える調理実習室などもあります。

J.Aらしさ発信の拠点「たわわタウン谷山」にご期待ください。



JAグループ鹿児島

JAバンクを 利用しているけれど、 ポイントは ついているの?



JAグループ鹿児島 総合ポイントカード

JADDO


じゃつど!



A JAバンクのご利用によるポイントの貯まり方は、貯金や貸出金について年1回(1月末最終営業日)ポイントが付き、機能取引(公共料金の口座引落やJAカード決済、給与・年金振込)についてはお取引月ごとにポイントがつきます。加算ポイントについてはご契約いただいているJAの加算基準表をご参照ください。

なお、JAバンクのご利用でポイントを貯めるには、JA窓口において『JADDOカード事業名寄せ登録申込書』による名寄せ登録(JADDOカードにJAバンクのお取引があるという情報を登録する手続き)が必要となります。

貯まったポイントは
会員専用webサイトで
ご確認できます。



会員専用webサイトは下記URLから

<http://www.jaddo.jp>



※現時点ではパソコン・スマートフォンからのみアクセスができます。

農を訪ねて

失敗しても良い
まずは挑戦してみる



イチゴ農家

黒木 博信さん

高尾野事業所管内

跡取りという意識

黒木さんは小さな頃から両親が畑で働く姿を見て育ちました。「実際見ていましたし、マルチはぎの手伝いとかもしていました」と黒木さんは話します。

実家は農業を営んでいましたが、黒木さんが選んだのは工業関係の学校でした。「父親が機械好きだったので、その影響を受けたのだと思います」と笑顔で話します。

学校を卒業後、県外で会社員として働いていた黒木さん。しかし、平成21年に、当時の会社の状況や父親の体調が思わしくなかったことから地元に戻り、農業をする決



J A指導員と生育確認

心をしました。「長男なので、いつか実家に帰らなくてはいけない」と思っていました。自分と父親の状況が偶然合った結果だと思いません。でも、帰る時は父親に反対されませんでした。農業で同じ苦労をさせたくなかったのだと思います」と当時を振り返ります。

地元に戻ってからは、父親と一緒に作業しながら農業を学びました。現在は、母親と一緒に作業をしています。2人で手が回らない繁忙期には、手伝いをお願いすることもあるそうです。

失敗を恐れずに

今まで工業関係を専門にしていた黒木さんは、農業に関する知識が少なかつたため、インターネットや父親との作業の中からイチゴ栽培のノウハウを学びました。

イチゴ栽培は、苗づくりが一番大切だと実感しているそうです。特に、翌年植え付ける親苗づくりは、現在の作業を進めながら同時に進めています。「まだ納得のいく苗づくりが出来ていないけど、色々試して自分やほ場に合ったやり方を見つけたいです」と真剣な表情で話します。

現在は、ハウス1棟の中に4つ作っていた畝を3つに変えて大きくしたり、イチゴの実を保護するマットを使ったりしています。また、機械の導入でハウス内の温度管理が自動的に出来るようになったことから、太陽の光で温度が高くならないように、マルチの色を黒から白に変える方法を選んでいきます。「まずは、人に聞いてやるのではなく、自分で判断して攻めの姿勢で栽培してみようと思っています。失敗して母親に怒られたりもしますが、同じ間違いだけはほしくないように気を付けています」と黒木さんは話してくれました。

品質も収量も上げていきたい

今後について「まだ色々試して、品質・収量をあげていきたい」と話す黒木さん。

また、農業の楽しさや難しさについては「どの栽培方法を選択するかで品質・収量が大きく変わってくるので、決断が難しいです。でも、我が子のように大切に育てた苗が、やがて大きくなり、綺麗な実をつけた時はうれしいです」と話してくれました。

Profile

黒木博信さん(48)

出水市高尾野町

○略歴：昭和41年 生まれ
平成23年 就農

○趣味：ゴルフ

《経営品目》

イチゴ・甘しょ・水稲



〈イチゴ〉

今回は、イチゴ生産者の黒木博信さんを紹介しました。

イチゴはバラ科オランダイチゴ属で、10〜20年くらいで世代交代が行われているため、新しい品種が次々と誕生しています。

黒木さんが育てているイチゴは「さがほのか」という品種です。名前に「さが」とあるように佐賀県農業試験研究センターで育成されて、平成13年に品種登録されました。佐賀県はもちろんです、主に九州で栽培されています。

果皮はツヤのある紅色で、果肉は綺麗な白色です。甘みが強く酸味は控えめ。果肉がしっかりしているのが日持ちが良いと言われていますが、遅くとも2〜3日以内に食べましょう。

「さがほのか」は平成19年から「リカちゃん」人形をイメージキャラクターに採用しています。


店頭では「ほのか」や「ほのかイチゴ」などと表記されていることもあります。

JAってどんなこと してるの〜?

事業

- ＊ 営業日：月曜日～土曜日
- ＊ 休業日：日曜日・年末年始
- ＊ 利用時間：午前9時15分～午後4時20分

＊ご自宅まで送迎に伺います＊



生活事業部
デイサービスの
の巻

れと主な年間行事(例)

● 1時	● 2時	● 3時	● 4時
 休養	 日常動作訓練 レクリエーション	 お茶・おやつ	 帰りの送迎



敬老会で演芸



ダイニングルーム



創作活動



七夕飾り付け

● 7月	● 8月	● 9月	● 10月	● 11月	● 12月
七夕まつり 	夏まつり 	敬老会 お月見 	農業祭 	農業祭 	クリスマス会

演芸・踊り等をお楽しみいただけます。

J A 鹿兒島いずみのデイサービスは、入浴、食事の提供などの日常生活上の支援や利用者全員で行うレクリエーション、創作活動などの機能訓練を日帰りで行います。また、自宅から施設までの送迎を専用車で行っていきます。

利用者の方に季節の移り変わりを感じてもらうと、節分やひなまつり、七夕など飾り付けを職員と一緒に作ったり、地域の伝統的なそば打ち体験などを行います。

地域ボランティアはもちろん、J A 女性部が演芸や踊りなどを利用者の方に披露します。

「かごしまブランド産地指定」を受けている紅甘夏をJ A 鹿兒島いずみの果樹部が贈呈した



神野美伽さんの訪問

JA鹿児島いずみの 介護保険



JA鹿児島いずみ介護福祉センター

JA鹿児島いずみ 介護福祉センター

住所：出水市高尾野町下水流890
TEL：0996-82-0056



そば打ち体験



女性部の慰問



紅甘夏の贈呈

デイサービスの1日の流

9時



朝のお迎え

10時



健康チェック

朝の挨拶

12時



入浴



昼食



浴室



食事

1月

初詣



2月

節分



3月

ひなまつり



4月

お花見



5月

端午の節句



6月

JA女性部・地域ボランティアによる

り、農業祭へ歌謡ショーに来られた歌手が訪問することもあります。

訪問介護（ホームヘルプ）
介護予防訪問介護

ホームヘルパーが自宅を訪問し、入浴や食事などの身体介護や調理、洗濯、掃除などの日常生活のお世話を行います。

居宅介護支援
介護予防サービス作成

ケアマネジャーが利用者や家族と相談しながら、利用者の心身や家族の状況などを考慮して、サービスの種類や利用回数などを盛り込んだ居宅サービス計画（ケアプラン）を無料で作成します。



ちよっこい
よいやんせ

農産物直売所

JA女性部の店

より道いずみ



しいたけ

頼れる料理の
パートナー♪
私たちも大好きです!



毎月17日はイベントデー!

しいたけの巻

暖かい日差しの中、桜の花が咲き始める3月。様々な色が楽しめる季節がやってきます。3月におススメしたいのは、香りと食感が楽しめる“しいたけ”。

煮物や鍋には欠かすことのできない食材です。

農産物直売所「より道いずみ」店内には、ずっしり肉厚のしいたけが並びます。

しいたけは「原木栽培」と「菌床栽培」の2種類の栽培方法があります。原木栽培はクヌギなどの丸太に種菌を植える方法です。菌床栽培は

主な成分
カリウム、食物繊維、ビタミンD、葉酸などが含まれています。特にエルゴステロールという成分が豊富で、光に当たるとビタミンDに変わり、カルシウムの吸収を高める作用があります。

選び方
☆カサが開きすぎていない肉厚のもの
☆カサの裏側のひだが綺麗な白色のもの
☆軸が短めで太いもの

おススメの食べ方
生しいたけは水で洗うとうま味や風味が流れてしまうので、ふきんで軽くふくか、さっと洗う程度にしましょう。
生しいたけはバターしょうゆ焼きなどのソテーや揚げ物で食感を楽しむ食べ方を、乾燥しいたけは、うま味と香りを生かしてちらし寿司や汁物などをおススメします。

おがくずに米ぬかなどを混ぜて作った培地に植えて育てる方法です。

しいたけは、最初はカサが丸まっていますが、だんだんと開いて、最後に平たくなります。

農産物直売所「より道いずみ」 営業時間 8:30~17:00 出水市高尾野町下水流890番地 TEL 64-2660

健康百科

外反母趾の対処法

佐久総合病院名誉院長 松島松翠

「外反母趾（ぼし）」というのは、足の親指の付け根の部分が痛み、そこが次第に腫れて内側にせり出し、逆に親指の先端が小指側へ曲がってしまう病気です。

外反母趾を起こすのは圧倒的に女性に多く、65歳以上の女性の3人に1人にあるといわれています。男性は女性の10分の1ぐらいです。

外反母趾が起こる要因には、1つは体質的なものがあります。「足の幅が広い」「扁平（へんぺい）足」「親指が第2趾より長い」人は外反母趾が起こりやすいといわれています。

女性に多いのは、やはり靴の問題が大きいでしょう。「先が細い靴」「ハイヒール」など、足に合わない靴を長く履いていると、親指は外側（小指の方）へ向かって変形し、外反母趾が起こりやすくなります。

外反母趾を予防するポイントは、「靴の選び方」と「運動」です。外反母趾を起こさないためには、「靴に足を合わせる」のではなく「足に靴を合わせる」ことが大切です。足幅が広がり過ぎたり、足が靴の中でずれ



たりしないためには「小さ過ぎず、大き過ぎない」靴を選ぶことが大切です。

そこで「内振れ」といって、靴の中心線よりも内側に靴の先端が来ている靴が望ましいのです。このタイプの靴は、母趾が外側に押し付けられることがなく、外反母趾が起こりにくいのです。

ハイヒールは、爪先に体重がかかりやすく、外反母趾が進行しやすいので履く機会をできるだけ減らすようにすることです。

その他足趾の適切な運動を行うことにより、外反母趾の発症を予防したり、すでに起きている外反母趾の進行を食い止めることができます。



J A 鹿児島いずみ女性部
出水支部のみなさん



メイン 蒸し鶏と野菜サラダ

材料 (4人分) (1人分約 228kcal)

鶏ムネ肉……………	300㊳	干し柿……………	1個
塩……………	5㊳	サラダ寒天……………	5㊳
酒……………	50CC	A [マヨネーズ…………… 適量 からし…………… 適量]	
ダイコン……………	300㊳		
ニンジン……………	100㊳	ブロッコリー……………	1株
ハクサイ……………	5枚		

作り方

- ① 鶏肉は観音開きにして厚さを統一し、塩を両面にすりこむ。
- ② フライパンに①を入れ、酒を入れて蒸し焼きにする。両面が焼けたら、薄切りにしておく。
- ③ ダイコン、ニンジンそれぞれ皮をむき、千切りにしておく。
- ④ ハクサイは繊維の方向に沿って3~4㊳幅に切る。
- ⑤ 干し柿は繊維の方向に沿って千切りにしておく。
- ⑥ ③④⑤をボウルに入れて混ぜ、沸騰したお湯をかけて水気を切る。
- ⑦ サラダ寒天は、水かお湯で3~5分つけ戻して絞る。
- ⑧ ⑥⑦をざっくりと混ぜ、Aをかける。
- ⑨ ブロッコリーは食べやすい大きさに切り分けて沸騰したお湯で塩ゆでし、水気を切っておく。
- ⑩ ②⑧⑨を皿に盛りつけて出来上がり。

もう一品 五目ごはん

材料 (4人分) (1人分約 290kcal)

米……………	2合	サラダ寒天……………	2㊳
大豆とひじきの五目煮……………	1缶	塩……………	少々

作り方

- ① 米は洗って炊飯器に2合の目盛りまで水を入れ、30分程浸水させてサラダ寒天と一緒に炊く。
- ② 良く蒸らして、大豆とひじきの五目煮でざっくりと混ぜ、塩で味を調えたら出来上がり。

うちのアイドル



杉山 ^{かな}環奈ちゃん(0歳)・^{こうたろう}煌太郎くん(2歳)

【出水市野田町の祖母・西木場かづ子さんの投稿】

妹誕生のおかげで3カ月ほど一緒に過ごし、じいじ・ばあばを大いに鍛えて笑わせてくれました。かけがえない宝の2人が健やかに幸せに成長してくれますように。



思ひ出写真館



長島事業所管内
磯崎 忠幸さん(88歳)

No
57

いつの写真ですか？

この写真は、昭和42年頃に大阪市場へ販促活動に行った時の写真です。

当時の長島地区は豆類の栽培が主で、屋久島や種子島、和歌山などの産地に視察に行ったりもしました。

その頃の思い出を教えてください。

昭和41年頃、三笠地区の農家の方から実エンドウの種をもらいました。それがきっかけで、集落の仲間たちと一緒に豆の栽培を始め、集落のなかにもだんだんと広がっていきました。

今のように資材もなかったので、作った竹かごで収穫した豆を出荷していました。また、他の集落でも豆の栽培が始まったことから、競争意識が生まれ、集落内での人と人とのつながりが強くなっていきました。

ほほえみさん



岩下 恵理さん (20歳)

◆お仕事は？

接客業をして2年目になります。職場には幅広い年齢層の方々がいらっしゃいますが、楽しく面白い職場です。また、お客さまにもたくさん声をかけていただいています。

◆休日の過ごし方は？

友だちと遊んだり、お菓子づくりをしています。

◆これから挑戦してみたいことは？

韓国語を勉強して、実際に韓国へ旅行に行ってみたいです。

平成2年まで続いた長島地区の豆類栽培も、島全体が粘土質の赤土に覆われており、バレイショ栽培に適していることから、徐々にバレイショ栽培に移行していきました。

今は私もバレイショ栽培だけを行い、時期になると畑に毎日行って管理作業をしています。90歳までは続けていきたいと思っています。



大阪城前で(左から2番目)

みんなのページ ☆ みんなのページ ☆ みんなのページ ☆ みんなのページ ☆

みんなのページへの 投稿大募集!!

みんなのページでは、投稿コーナーの①うちのアイドル②もじよかペットへの写真を募集しています。下記の応募要領でぜひ応募ください。(原則として写真は返却しません)

● 応募要領

プリントした写真、またはデジタルカメラで撮影した画像データをお送りください。採用された方には粗品を進呈いたします。

① **うちのアイドル**… お子様の写真かデジカメ画像に、お子様の氏名・年齢と 80 字以内のコメント、保護者の氏名・住所を記載してください。

② **もじよかペット**… ペットの写真かデジカメ画像に、ペットの名前や年齢等と 50 字以内のコメント、飼い主の氏名・住所を記載してください。

● 応募先住所

〒 899-0405
出水市高尾野町下水流 890
J A 鹿児島いずみ企画広報課宛
Eメール izm-kikaku02@ks-ja.or.jp



西出水小学校マーチングバンド

Q1. どんなチームですか?

小学3年生から6年生までの20人で活動しています。週に4回、金管楽器、パーカッションの練習(楽器練習)、ドリルフォーメーション(足の動き)の練習をしています。

Q2. みんなで目指していることと指導者からチームに一言

みんなで目指していることは、観てくださる方、聴いてくださる方に感動してもらえるよう、心をひとつにして取り組むことです。先輩方が伝えてこられたマーチングを楽しみ、誇りを持ち、音楽を愛して行って欲しいです。

部員募集中!



★お父さん 晃一さん

ありがとう... 僕のお父さん

もじよか ペット

なまえ
きら(メス)

飼い主: 出水郡長島町の
中岡 幸江さん



7歳2カ月の
ミニチュアダックス
の女の子♪
食いしん坊で
甘えん坊のきら
ちゃん! お母さん
が帰ってきた時
は大喜び♪ 家族
の一員だよ♪

作文

出水市立野田小学校 4年生
遠竹 晃太郎くん(写真中央)

父たおフ遊な	とり夜	を鶏クマ
さりうト人所休思大お朝しの運ルぼ		
んすえぶでにみい変そ早て工転イく		
がるんしく連のまなくくいサ手運の		
大やにルれれ日す仕帰行まをて輸お		
好さ来のたては・事””す運・の父		
きして試り行・だてた。ふ肉トさ		
でいく合・”色 なきり 仕やらん		
すおれのソて々、た、事卵”は		



農産

早期水稲の管理

園芸農産事業部
園芸農産指導課

杉 善 幸

早期水稲イクヒカリの品種特性について掲載します。

イクヒカリの特性

長所として、①コシヒカリに比べ約1割収量が高い。
②耐倒伏性が強い。短所として、①コシヒカリより出穂期が1～2日、成熟期が4～7日遅い。②検査等級はコシヒカリ並かやや劣る。などが主な品種特性になりますので、作付けの参考にしてください。

いもち病の防除について

昨年から、いもち病がイクヒカリにも発生しています。いもち病の発生原因は保菌種もみです。塩水選と種子消毒は必ず行ってください。昨年、いもち病が発生した方は、播種時にベンレート水和剤の1,000倍液を1ℓかん注し防除を行ってください。

施肥方法

コシヒカリは倒伏しやすく、いもち病に弱い品種特性がありますので、適正な施肥を行う必要があります。施肥量は地力を十分考慮し、一等米比率向上のため基肥を抑え、生育状況を見ながら追肥で調整しましょう。

田植え及び栽植密度

気温及び水温がある程度上がる、4月上旬以降の活着しやすい時期をとらえ、田植えを行います。活着の限界平均気温は、稚苗で13℃です。

早期水稲において、おいしい米づくりのためには栽植密度《密植》が重要になります。その理由として①疎植を行うと、遅くまで分けつが発生し、遅れ穂が多くなることにより未熟粒《ヤセ米》が多くなり、等級が下がる傾向にある。②疎植は米のタンパク質含有率が高くなる傾向があり、食味が低下する。

最適な栽植密度は1㎡当たり20～25株、畦間30センチ、株間13～16センチ、(坪当たり平均70～80株前後)1株当たりの植え付け本数は株当たり平均4本です。有効茎数の確保のため、田植機の調整を十分行いましょう。

水管理

水の管理は活着促進、保温効果、苗の保護のため、特に重要な作業です。植え付け後から活着期まではやや深水とし、活着以降は浅水管理を基本とします。活着促進のため、日中は止水し、かけ流しは行わないようにしましょう。水温が上昇しガスが発生する場合は、1～2日落水し、根の健全化につとめます。田植え後25日頃から間断かん水を行い、中干しにそなえましょう。

畜産

第11回全国和牛能力共進会

【畜産事業部より】


鹿児島県出品対策室を設置！

平成29年には、第11回全国和牛能力共進会が宮城県で開催されます。

鹿児島県として、この共進会への出品対策を早くから具体的・効率的にかつ強力に進めるために、去る6月28日に、鹿児島県、県経済連、和牛登録県支部が中心となり、出品対策室が設置(県支部内)されました。

この対策室では、本番を迎えるまで、出品対策をどのように進めて行くのかをきめ細かく定めて、これを関係者が共通認識し、実現していくことを目指しています。

首位奪還という皆の夢に向かって、出品対策については皆さま方の特別なご理解とご協力をお願いいたします。

**第11回全国和牛能力共進会開催のねらい**

「和牛維新」を推し進めながら、

- (1) 全共への取り組みを通して、改良組合をはじめとする組織活動の活性化をはかり、生産基盤・改良基盤の安定・強化につなげます。
- (2) それぞれの地域で着実に保留を進め、能力の高い牛群の拡充を目指します。
- (3) 東日本大震災からの復興に向けた大会と位置づけ、被災各地が力強く前進する姿を全国へ発信します。
- (4) 効率的な和牛生産に向けた取り組みを継承、発展させるとともに、和牛の特性である種牛性や食味性を追求します。
 - ①種牛性の一層の改良を促進
 - ②繁殖能力の改良に関する指標の確立と活用促進
 - ③肉牛の部における効率的牛肉生産の実証と生産現場への情報発信
 - ④和牛肉の美味しさへの追及
- (5) 産地における特色ある系統の再構築をさらに推進します。
- (6) 消費者に対して和牛の魅力をPRし、消費者が参加できる大会を目指します。



園芸

夏野菜の定植と管理



園芸農産事業部
園芸農産指導課 岩元 聡子

夏野菜の主役と言えば、トマト・キュウリ・ナスなどの果菜類があります。これらの基本的な管理は下記のとおりとなります。

畑の準備

まず、苦土石灰（10 kg / 1 a ）、牛ふん堆肥（200 kg / 1 a ）油かすを全面散布し、出来るだけ深く耕してください。

次に植え付けの7日前までに有機質入りの化成肥料を10 kg / 1 a 程度施用し、畝を上げてマルチを張ってください。※マルチを張ることで雑草の抑制・病害の軽減などをかかることが出来ます。

植え付け

1口に果菜類と言っても、それぞれ植え付け適期苗は違います。

キュウリは本葉2.5～3枚程度、スイカは本葉4～5枚、ナス・ピーマンなどは1番花の開花直前、トマトは、1番花が咲き始めた頃が植え付け適期となっています。

植え付け時期が遅れて老化苗になってしまうと活着不良となり、草勢が弱くなりやすくなります。

そこで、植え付けのポイントとして植え付けは晴天の午前中に行います。植える前日に苗と植え穴にたっぷりかん水しておきます。植え付け後は、株元が白く乾いたらかん水します。かん水は天候の良い日の午前中に行ってください。

よい苗の選び方

果菜類

トマトやナスは1番花が咲く前の充実した株が最良です。



葉菜類

よい苗は病斑や虫食いがなく、葉がびんと伸びています。

本葉が5～6枚ついでがっちりしている



植えつけのポイント

果菜類 鉢土と同じ高さに植え付けます。深植えは株を傷めます。



1 定植の前と後には、たっぷり水やりをする



2 株元が少し盛り上がるように植えて根元を押さえて落ち着かせる。

葉菜類 根鉢を崩さないように植え付け、根元にじゅっりかん水します。



1 植え付け後、株元を手のひらで軽く抑えて落ち着かせる。 2 植え付け直後は、株の周りに輪溝を作って水を注ぎ込むと効果的。

園芸

オクラを作ろう



園芸農産事業部
園芸農産指導課 上 克則

温度条件

露地栽培のオクラは、地温18℃、最低気温10℃以上を確保してから天候の良い日に播種します。

品種・播種量

ブルースカイ・1.2 kg / 10 a

播種時の注意点

一昼夜水かぬるま湯に浸し、十分に吸水させて播種します。

発芽不良時の予備苗として準備しておく場合は、出来るだけ早く定植します。4粒播きを基本にし、1 a 程度覆土して軽く鎮圧します。

ほ場の選定

連作したほ場ではセンチウ被害、苗立ち枯れ病の発生が多いので、出来るだけ連作は避けましょう。

ほ場準備

播種30日前までに堆肥、苦土石灰を全面散布して耕うんします。

※マルチ張りは地温確保のため播種の20日前までには終わらせましょう。

※収穫の前に梅雨に入るので排水溝を設け、雨水が長時間とどまらないようにしましょう。

栽植密度

床幅80 cm 条間40～55 cm 株間24 cm の2条播きにします。

管理作業

本葉5～7枚位までに生育遅れ、病害虫株などを対象に間引きし、1穴3本を目安に行います。

※オクラの間引きは引き抜かず、鋏などを利用して切り取ってください。

追肥

葉の切れ込み具合や花の咲く位置を見ながら少量ずつ行いましょう。

摘葉

葉が混み合って風通しや光線の透過が悪い時、生育が旺盛な時に行いましょう。

収穫

播種後60日位が目安になります。開花から7日（夏場5日）位で収穫ですが、長さ9 cm 程度とします。基本は朝の収穫です。

オクラ栽培希望の方は園芸農産指導課 ☎ 64-2630 オクラ担当までご連絡ください。



年金無料相談

年金に係わる無料相談を、相談日の午前と午後、2カ所に分けて開きます。お気軽にご相談ください。

開催日 平成27年3月18日(水)
 午前 10時～11時30分まで
 阿久根事業所 ☎72-1111
 午後 1時30分～3時まで
 高尾野3Kセンター会議室 ☎82-1131
 相談員 森代武志社会保険労務士

毎月第4 **土曜日** JAバンク 無料年金電話相談実施中!
 平成27年3月28日(出)▶10:00～15:00
 フリーダイヤル ☎0120-800-547

役員会だより

※下記の協議事項はすべて原案通り承認決定されました。

第12回理事会(平成27年1月29日)

- 1) 平成27年度事業計画書
- 2) 平成26年度事業利用戻しの実施
- 3) 基金協会代位弁済に伴う出資引受

第12回監事会(平成27年2月5日)

- 1) 平成26年度第2回随時監査結果
- 2) 平成26年度未決算棚卸実査
- 3) 平成27年度監事監査計画(案)

JA住宅ローン無料相談会実施中!

住宅ローンに係わる無料相談会を、下記の日程で開きます。お気軽にご相談ください。

日程① 平成27年3月4日(水) 17時～19時まで ※要予約	日程② 平成27年3月15日(日) 9時～16時まで
場所 JA鹿児島いずみ本所	場所 JA鹿児島いずみ本所

～JA住宅ローン相談会開催日程～

☆毎月第1水曜日(夜間) 17:00～19:00
 ☆毎月第3日曜日(昼間) 9:00～16:00
 ※場所: JA鹿児島いずみ本所

詳しくは TEL: 0120-63-8510 まで

JAアグリセンターからのお知らせ

春野菜苗 & 花苗 特売市

JAアグリセンターでは、4月1日(水)から『春野菜苗・花苗の特売市』を開きます。当センターで育てた苗を通常価格より安く販売いたしますので、この機会にぜひご利用ください。

日時 平成27年4月1日(水)～10日(金)
 午前9時～午後4時まで

場所 JAアグリセンター
 出水市高尾野町大久保 2525-1

取扱苗

野菜苗
 ・キュウリ ・ピーマン
 ・トマト ・ゴーヤー
 ・カボチャ ・スイカ
 ・ナス ・メロンなど

花苗
 ・ペチュニア ・ナデシコ
 ・ケイトウ ・百日草など

期間中は毎日営業!



お問い合わせは TEL 82-4862 まで

「負だ!」
 我が家の
 農機は
 ともに帰る。
 ともに働き、

JA農機大展示会

平成27年4月24日(金) 9:00～15:00
 25日(土) 9:00～15:00
 薩摩中央家畜市場(さつま町) JA農機がごしま

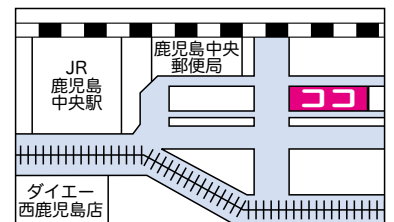
お問い合わせは 農機センター本部 TEL 64-2344 まで

JA西田駐車場のご案内

JR 鹿児島中央駅周辺に、お出かけの際はご利用ください。

- ・年中無休
- ・24時間営業
- ・無人パーキング

8:00～23:00	30分 100円
23:00～8:00	60分 100円



鹿児島県農協福祉事業株式会社 TEL 099-258-5626
 鹿児島市鴨池新町 15 番地 (JA 鹿児島県会館9階) FAX 099-255-9595

**重要な
お知らせ**

集金業務等の事務手続きについて

平素よりJA鹿児島いずみをご利用いただきまして誠にありがとうございます。
当JAでは職員がお客さまから入出金や解約処理等のため、現金・通帳・証書等をお預かりし、お返しさせていただく際には、下記の方法による確認をさせていただきます。

お手数をお掛けいたしますが、何卒ご理解とご協力の程よろしくお願い申し上げます。

現金・通帳・証書のお預かりについて

●現金のお預かり

集金業務によりお客さまから現金をお預かりする際には、その証としてJA所定の「受取書」を発行いたします。

この「受取書」は、お客さまから現金をお預かりしたことを証明するものです。

●通帳・証書のお預かり

当JAの職員がお客さまから通帳・証書をお預かりする際には、JA所定の「受取書」を発行いたします。

お預かりした通帳・証書をご返却する際、もしくは現金をお届けした際に、「受取書」を回収させていただきますので、大切に保管してください。

定期積金掛金の集金について

●「定期積金掛込専用受取書」による集金

お客さまから現金等により定期積金掛金をお預かりする際には、お客さまの面前で定期積金証書に、お預かり日と受領印を押下いたします。

また、掛金受領の証としてJA所定の「定期積金掛込専用受取書」を発行いたします。

共済証書のお預かりについて

●当JAの職員がお客さまから共済証書をお預かりする際には、JA所定の「共済証書等お預かり書」を発行いたします。

お預かりした証書をご返却する際に、お客さまに署名及び受領印をお願いした上で、「共済証書等お預かり書」を回収させていただきますので、大切に保管してください。

共済掛金のお預かりについて

●新たにご契約の場合

集金業務によりお客さまから新たにご契約の共済掛金をお預かりする際には、その証としてJA所定の「受取書」を発行いたします。

●すでにご契約がある場合

集金業務によりお客さまから共済掛金をお預かりする際には、その証としてJA所定の「共済掛金領収証」を発行いたします。

また、JA店舗窓口でお客さまから共済掛金をお預かりする際には、その証としてJA所定の「共済掛金相当額領収書」を発行いたします。

共済金等の現金支払いのお取り扱いについて

●お客さまのご依頼で共済金等を現金お支払いする際は、JA所定の「現金受領書」をお渡しいたしますので、お客さまに署名及び受領印をお願いした上で、回収させていただきます。

☒ 1月号表紙の羊ちゃん、とても素敵ですね。優しそうでカメラ目線のシャッターチャンスがバッチリ決まっています。考えてみると、ヤギ



出水市高尾野町
道畑 海羽さん

☒ 『ほほえみ』 毎号楽しみにしています。いつか、我が家の子どもたちの写真も送りたいと思いつつ、まだなので今年こそは…と考えています。
☑ いつもご愛読いただき、ありがとうございます。今年の目標に掲げていただいた「うちのアイドル」の投稿をお待ちしております。

☒ 『ほほえみ』 毎号楽しみにしています。いつか、我が家の子どもたちの写真も送りたいと思いつつ、まだなので今年こそは…と考えています。



出水市大野原町
村上 なつきさん

☒ 農業祭のスナップ写真を楽しく拝見しました。自分も実際に行っているような気分になりました。
☑ 農業祭はステーション以外の場所でも、様々なイベントを行っています。当日は写真を撮るために、1人運動会となつて走りまわっていました。

☒ 農業祭のスナップ写真を楽しく拝見しました。自分も実際に行っているような気分になりました。



出水市西出水町
山崎 松夫さん

は見たことありませんけど、羊の実物を私は見たことないかもしれません。高千穂牧場は行ったこともあつて、ソフトクリームも食べたのに…。
☒ (出水市荘 通島裕子さん)
☑ 羊の写真は、高千穂牧場で延べ2日間かけて撮影しました。柵の中に入れて直接触れるので、機会がありましたら体験してみてください。

ほつとひと息フォトコーナー

★JA窓口が変わった形のデコポンが登場



窓口に飾られた変わった形のデコポン

JA長島事業所管内の組合員、南條武利さん(70歳)のほ場でとても珍しいデコポンが実り、同事業所平尾出張所の窓口に飾られました。

南條さんは10年ほど前からデコポンを栽培しており、その収穫作業中に変わった形のデコポンを発見しました。「こんな形のデコポンは初めて見た。見ていて何となく心が和むので、農協の窓口に飾ってみては」と持ち込まれました。

(山本 竜太 広報委員)

管内のちょっとしたお話を紹介します。



★新入社員が産地研修う



生産者の指導を受けながら収穫体験

JAは1月26日から29日までの期間、JAのバレイショや豆類を取り扱っている東京新宿ベジフル(株)の新入社員3人を受け入れ、管内各地で農業体験やJAの業務実習を行いました。


期間中は、JAバレイショ選果場での選果作業、収穫等を行いました。

実習生は「バレイショの収穫体験では、生産者との情報交換ができた。今回の研修で学んだことを、業務の中でしっかりと活かしていきたい」と話していました。

頭の体操 ★ クロスワードパズル

Q

二重マスの文字をA～Dの順に並べてできる言葉は何でしょうか？ 出題●ニコリ



タテのカギ


- 1 伊予カンやボンカンの主産地
- 3 新潟の民謡「佐渡」
- 6 昆布やかつお節で取ります
- 7 3月14日は テー
- 8 知識を多く蓄えた人のこと
- 9 を聞いて十を知る
- 10 アヒルはこの鳥の仲間を品種改良して作られました
- 11 大関は、負け越すと大関から陥落します
- 12 水族館にはたくさん並んでいます
- 14 ゆでた野菜や麺の水分を切る时使用います
- 16 マラソンの自己 を更新した
- 17 夕方に窓から差し込みます



ヨコのカギ

- 1 木々が空中で伸びします
- 2 ひな人形に供える四角い食べ物
- 3 食べれば全て良い
- 4 便箋に引かれた線のこと
- 5 「石川早生(わせ)」や「セレベス」などの品種があります
- 7 レースンともいいます
- 9 砂蒸し風呂で有名な鹿児島県の温泉地
- 10 日本壁に挿す飾り
- 11 アクセルを踏んで する
- 13 塗り絵に付けます
- 15 文字のそばに小さな文字で振ります

1月号の解答



A B C D E
「オトシダマ」

- 「1月号クイズ当選者」
当選おめでとうございます。
- ★福濱 眞理子さん 出水市麓町
 - ★福永 朋美さん 出水市今釜町
 - ★三原 和子さん 出水市上大川内
 - ★小谷 隆博さん 出水市高尾野町
 - ★坂上 乃喜さん 出水市高尾野町
 - ★安田 名芳美さん 出水市野田町
 - ★平野 幸一さん 阿久根市大丸町
 - ★牧 あけみさん 阿久根市脇本
 - ★瀬ノ口理恵子さん 長島町城川内
- ☆応募数：八十八通
答えは「オトシダマ」でした。

クイズ・おたより・投稿等の応募方法と送り先

下のハガキの記入例を参考にどしどしご応募ください。また、Eメールでも受け付けています。

Eメール: izm-kikaku02@ks-ja.or.jp

〈しめきり〉

平成27年3月31日消印有効

〈当選発表〉

平成27年5月号

〈クイズ賞品〉

正解者の中から抽選で10名様にAコープ商品券をプレゼントします。



あとがき

昨年の夏に始まったアグリキッズスクールもとうとう卒業を迎えました。

植え付けた野菜も無事に収穫することが出来、私も子どもたちが育てた野菜をちゃっかり分けいただきました。キャベツ・ブロッコリー・ニンジンなど種類も豊富なので、どう調理しようか迷いました。野菜スープやお好み焼き、ロールキャベツなどで美味しくいただきました。参加してくださった皆さま、ありがとうございました。(香)

答
○ A
○ B
○ C
○ D

郵便番号・住所・氏名・年齢・職業・電話番号
本紙への感想や要望、JAに対する意見などをお書きください。

記入例(横書きでも)

899-0405

出水市高尾野町
下水流890番地
JA鹿兒島いずみ
企画広報課
宛

送り先

第4回アグリキッズスクールで野菜の収穫と餅つき体験をしたよ!!



1月31日、今期4回目のアグリキッズスクールを開き、生徒31人が参加しました。当日は、育苗施設アグリセンターで野菜の収穫を行った後、本所で杵と臼を使った餅つき大会を行いました。野菜の収穫は、ブロッコリー・キャベツ・ニンジン・葉ニンニク・パレイショと種類も多く、鋸鎌やくわなどを使って一生懸命に収穫しました。また、餅つきでは、3回目に脱穀作業した餅米を使っていて、つきたてのお餅に醤油やきなこを付けたり、ぜんざいにしておいしくいただきました。その後、卒業式を行い、卒業生代表で野澤愛梨さん(12)が「妹と一緒に参加していました。これからも野菜を育てることにチャレンジしたり、体験したことをこれから先に活かせるようにしたいです」とあいさつし、生徒や見学に来た保護者から拍手が送られました。



キャベツ、ゲット～!



パレイショの収穫



あんなニンジン



葉ニンニク、いっぱい

餅つき、パったん☆



女性部員からモチの丸め方指導



お先にバクリ!



アツアツのパレイショ

卒業式



卒業生あいさつ



卒業証書授与



第8期生、卒業しました!

こんにちはAコープです!

A-COOP フレッシュファーム米ノ津

味の宅配便 春の贈り物 ご予約承り中


鹿児島島の春の味を贈りませんか?

一番のオススメは、1月に行われた品評会で地元JA鹿児島いずみの果樹部会が最高賞の「県知事賞」を受賞したデコボン「大将季」。

デコボン等は
お店から地方発送も
できます! お気軽に
お申し付けください!



店長:川瀬



その他にも
春のお祝いギフトとして
「鹿児島黒牛ステーキ」や
「かるかん」、「さつま揚げ」など懐かしい味を
品揃えております。



大切なあの方へ贈りたい
鹿児島島の味便り

Aコープ各店に、チラシを
ご準備しております。
どうぞ、ご利用ください。

お申し込み締め切り
3月31日まで

フレッシュファーム米ノ津 電話: 0996-67-2026 営業時間: 朝9時00分~夜7時30分