



ほほえみ

2020
10
月号

No.343



JA鹿児島いずみ
<https://www.ks-ja.or.jp/izumi/>



新しい夢 **どんだん**
育てよう明日を
JAグループ鹿児島



いづくん
JA鹿児島いずみ
キャプター



目次

【特集】

食べておいしく見て楽しい！
水耕栽培に挑戦…………… 6

「JAの自己改革に関する組合員調査」
集計結果のご案内…………… 8

地域×JA いづるくんNEWS …………… 3

食を育むおいしいページ …………… 10

みんなのページ …………… 12

農作業、農ライフ！！ …………… 14

JAインフォメーション …………… 16

おしゃべり読者コーナー …………… 18

頭の体操クロスワード・クイズ当選者発表 …………… 19

自己改革取組レポート ほか …………… 20

《 今月の表紙 》

内野 ^{はな}花ちゃん（5）
^{むく}椋くん（2）

ご両親：出水市中央町の内野大樹さん、奈保さん
（出水事業所管内）

Q. 秋の果物といえば？

花ちゃん& 梨♥！
椋くん

Q. ごはんは、なにがすき？

花ちゃん オムライス！
椋くん シチュー！

Q. 大きくなったら何になりたい？

花ちゃん クレープ屋さんになりたいです。
椋くん 仮面ライダーゼロワン！

わたしたちのJA （8月末現在）

正組合員	……………	6,176人
准組合員	……………	10,712人
合計	……………	16,888人
出資総額	……………	36億2,377万7千円



桐野・筒田地区の持続可能な果樹経営に向けて

阿久根市内で認定農業者が最も多く、紅甘夏や大将季の栽培が盛んな阿久根市脇本の桐野・筒田地区は8月6日、桐野下公民館で、持続可能な果樹経営に向けて語る会を開きました。会は阿久根市農政課が主催し、同地区の果樹農家や各関係者、JAが参加しました。市担当者が同地区の果樹園を中心に農地の状況等を報告後、参加者らは3つのグループに分かれて廃園の定義や、これ以上廃園を増やさない方策、労働力や後継者不足問題について協議しました。

今後も同地区は定期的に会を開き、関係機関と連携して持続可能な果樹産地づくりを目指し、地域課題の解決に向けて取り組みます。



グループ協議を行う参加者ら

あいさつをするJA京田提樹常務



令和元年度産 メロン生産販売反省会・総会

JAは8月21日、本所で令和元年度産メロン生産販売反省会並びに第23回メロン部会通常総会を開きました。

開会にあたり、JA京田提樹常務は「この会を通じて生産者とJA指導員・販売員が情報共有を行い次年度の生産・販売に向けて一丸となって取り組んでいきましょう」とあいさつしました。会では、元年度販売実績を基に品種毎の課題と次年度対策について話し合いが行われました。新型コロナウイルスの影響で厳しい販売状況ですが、今後もJAでは生産者と協力し、販促活動等取り組んでいきます。

入念に検査を行う検査員ら



早期米の初検査 品質良好！

JAでは、8月上旬から令和2年度産早期米の刈り取りがはじまり、13日に本所で初検査を行いました。

当日は、農産物検査員が「コシヒカリ」125袋を、形質や整粒歩合、水分など入念に検査しました。担当者は「管内のメイン品種である“なつほのか”については、出穂後の天候が良く生育良好で、収量・品質も良いのではないかと期待している。ぜひ多くの方に味わってほしい」と期待を込めて話しました。

出荷量は、主食用米を約1万1千袋（1袋30^{キロ}）、加工用米を約1万2千袋を見込んでいます。



地域農業振興に向けて営農塾開講！



受講生を激励した開講式

J A は地域農業の振興を図ることなどを目的に、本所で令和2年度営農塾の開講式を行い、農業を志す地域住民8人が受講生として参加しました。

開会のあいさつではJ A 浜田伸弘参事が「農業を楽しみながら、安心・安全な農産物をたくさん作り、また自身の健康維持にもつなげてほしい」と受講生を激励しました。



同塾は、室内学習・ほ場実習など9回の講習を行い、病虫害や農業機械等の知識習得、実習をふまえた野菜作りのほか、ほ場や収穫物の品評会も行う予定です。これまでに営農塾を卒業した方々は、Aコープの生産者コーナーなどに育てた野菜を出品し、地産地消に積極的に取り組んでいます。

小学生が元気いっぱいプレー

8月30日、出水市の高尾野多目的運動場で第27回J A 旗争奪ソフトボール少年団大会が開かれ、J A 管内小学校の少年団18チーム、約500人が参加しました。

この大会は、青少年の健全な育成や少年団同士の交流を図ることなどを目的に毎年開いており、始球式ではJ A マスコットキャラクターのいづるくんが見事な投球を披露し、会場を沸かせました。

当日はうだるような暑さの中、参加した小学生らは元気いっぱいに白球を追いかけていました。また、保護者も大きな声援を送り、会場は熱気に包まれていました。

決勝戦では野田チームと米ノ津東チームが対戦し、野田チームが見事優勝しました。

なお、成績は次の通りです。

優 勝	野田チーム
準 優 勝	米ノ津東チーム
第 3 位	西出水チーム、出水チーム



優勝した野田チームの皆さん



いづるくんナイスピッチング!!

タイヤ基礎実習を受けるSS職員



気持ちの良い接客を目指して SS全体研修会

8月25日、JAはSS職員を対象に全体研修会を開きました。研修会では、SS職員としての心構えや接客マナー、(有)出水ヨコハマタイヤの下茂健太郎所長を講師として迎え、タイヤ作業の基礎実習などを行いました。また、接客サービスや店舗美化・運営の取り組み状況を各SSで自己審査し、改善点を話し合いました。

JAでは今後もSS職員研修を継続的に行い、接客マナーやサービスの向上を目指すとともに、定期的にキャンペーンを行うなど利用者満足に向けた取り組みを充実させていく方針です。

新規就農者と関係機関のみなさん



地域の新規就農者を激励！ 新規就農者励ましの会

鹿児島県北薩地域振興局と出水・阿久根地区指導農業士会は8月27日、同振興局出水庁舎で令和2年度新規就農者励ましの会を開き、13人の新規就農者の新たな門出を祝いました。

当日は、新規就農者をはじめ、行政や指導農業士らが出席。JA京田提樹常務も出席し、新規就農者を激励しました。

農家の高齢化や担い手農家が減少する中、JAは今後も地域の関係機関や団体と連携し、新規就農者の確保・育成のための支援活動を継続していく方針です。



JA広報コンクールで 自己改革広報賞受賞！

8月11日、JA鹿児島県中央会で令和2年度JA広報コンクールが開かれJA鹿児島いずみが自己改革広報賞を受賞しました。

当日は、県内9JA(13JA中)が参加し、広報担当者がそれぞれ広報活動や自己改革の取り組み状況のプレゼンテーションを実施。審査員5人が広報ツールなど含めて総合的に審査した結果、当JAの自己改革の取り組みに関する情報発信が高く評価されました。

担当者は、「組合員や地域住民の皆さまに感謝するとともに、今後も精力的に広報活動等取り組んでいきたいです」と抱負を述べました。

農業は適正に使いましょう



事故未然防止へ！ 「より道いずみ」適正農薬使用講習会

農産物直売所「より道いずみ」は8月19日、残留農薬事故等を未然に防止するため同直売所に農産物を出荷している生産者を対象に適正農薬使用講習会を開きました。

当日は、換気や検温等、新型コロナウイルス感染予防対策を講じた上で、JA指導課の辻伸二次長が講師として、生産者に農薬を安全に使用方法や散布時の注意点などについて講義を行いました。

農産物直売所「より道いずみ」では、今後も消費者の皆さまに安心・安全な農産物を提供できるよう生産者とともに栽培管理等を強化していきます。



講師

深町貴子 (ふかまちたかこ)

園芸家。植物を育てる楽しさや喜び、生態系の仕組みや不思議を独自の視点で語り、全国各地で園芸の楽しさを広めている。集合住宅におけるコミュニティーガーデンの菜園指導や、オリジナルブランドの商品企画も行っている。

水耕栽培に挑戦

食べておいしく
見て楽しい!

作物を育て収穫する喜びは自宅でも楽しめます。

手軽に、そしておいしく楽しめる水耕栽培に挑戦してみませんか。



スポンジ苗を水槽や昆虫ケースに入れて、周りを発泡煉石(れんせき)で隠すと、楽しいミニチュアガーデンに



水耕栽培の魅力

おうちの中に小さな畑を作ろう!

水耕栽培とは、簡単にいえば養液(肥料を溶かした水)で作物を栽培する方法のことです。

水は交換できるので衛生管理がしやすく、土耕栽培と違い、野菜を同じ場所で何度作っても連作障害が起きないのは、大きなメリットといえます。

今回紹介するおうちで手軽に楽しむ水耕栽培は、台所スポンジを使って栽培を楽しむ方法です。わざと小さな容器を使って、小まめに水を交換します。何度も水を足したり、替えたりすることで水が流動するため、水の腐敗予防になり、根に酸素の供給もしやすいのです。

生活の中で植物を育てれば、目の前で成長の様子が観察でき、毎日が楽しいですよ。また、最初から大きく育てることを考えず、スプラウトからベビーリーフまでと決めれば、早く収穫できます。ぜひ、おうちの中に小さな畑を作ってみてください。



容器をペットボトルに替えて、水耕栽培用の養液で栽培すれば、もっと長く大きく育てられます

水耕栽培の準備



ステップ①

容器に合わせて
スポンジをカット



ステップ②

水道水を
たっぷり入れる




ステップ③

何度も押して、
水を吸わせる



容器は水に強いふた付きの物。おかず入れや豆腐などの空き容器でもOK。ふたがない場合はラップで代用できます。台所スポンジは必ずソフトタイプで2層になっている物を。まく種は薬物野菜。カッターやはさみはスポンジ加工用。ようじは種まきのときに使います。

手順(バジルの場合)



1 不織布面に種をまき、水をやり、種が混み合っていたらようじで離し、ふたを載せます



2 直射日光がよく当たる窓辺に置きます(発芽したらふたを外す)



3 種まきから2~3日で、発根する様子が見られます



4 毎日水を交換し、双葉が開いたら間引きをして、本葉が出たら収穫します

好光性種子の育て方

品種

レタス類、シュンギク、ミツバ、パセリ、セロリ、バジル、シソ、ミントなど

光を受けると発芽しやすい性質の種。スポンジの不織布面に直接種を置くだけでOKです。




！ここがポイント

ふたをかぶせて湿度を高め、種が乾燥しないようにすると発芽しやすいでしょう。双葉が開くまではふたを取らず、種袋を見て発芽の適温をチェックします。

手順(芽ネギの場合)



1 スポンジの長辺と平行に約1cmの深さの切れ目を2~3本入れ、容器に入れます



2 スポンジにたっぷり水を吸わせてから、ようじの先を水でぬらして種を付けます



3 切れ目に挟むように3~5mm間隔で種をまきます



4 葉が折れ曲がった状態で発芽します。葉が真っすぐになったら、食べられます

嫌光性種子の育て方

品種

芽ネギ、ニラ、ネギ、葉ネギなど

遮光環境で発芽しやすくなる種。ポイントはスポンジ片面(どちら側でもよい)にカッターで切れ目を入れ、種を間に挟むこと。



！ここがポイント

発芽を促すにはしっかり遮光することが大切です。スポンジは切れ目の深さを一定にすると、発芽をそろえられます。

「JAの自己改革に関する組合員調査」 集計結果のご案内

JAグループサポーター
林 修先生

回答者数

約 **390** 万人

自己改革への評価

期待度 約**7~8割**が「期待している」

満足度 約**6割**が「満足」

改善度 約**8割**が「改善した」・
「もともと良い」

総合事業の
継続

約**9割**が「総合事業を継続すべき」

准組合員の事業の
利用の制限

約**9割**が「制限しない方がよい」

林先生コメント

●民間実施の調査では最大規模となった今回の調査では、3,902,603人という、非常に多くの組合員の声が寄せられました。回答していただいた調査票を積み上げると、約10,000mにも及びます。

●JAの自己改革について、農業関連事業が「改善した」「もともと良い」との声は約8割。また、約9割の組合員から、「総合事業を継続すべき」との声もいただいています。

●JAは協同組合。これからも、組合員との対話を大事に、組合員の声に基づいて地域に必要なサービスを提供し、利用してもらうことで、農業と地域を支えていってほしいですね。

JAグループでは、「農業者の所得増大」「農業生産の拡大」「地域の活性化」の3つを基本目標に、自己改革に取り組んできました。これらの取り組みについて、組合員の皆さまからの評価をいただくため、平成30年12月から昨年12月まで、「JAの自己改革に関する組合員調査」を実施しました。

本調査では、全国で3,902,603人の組合員からご回答をいただきました。組合員の皆さまには、ご協力をいただき、誠にありがとうございました。

このたび、皆さまからいただいた調査結果を、最終結果としてご報告いたします。

調査期間

平成30年12月～
令和元年12月

調査対象者

全国の
正・准組合員



組合員の皆さまと
可能な限り
直接お会いして
調査にご協力
いただきました。



1年で3回にもぼる全戸訪問活動の取り組み(JAぎふ)



准組合員を含めて直接会うことを徹底した全組合員訪問活動(JAなんすん)



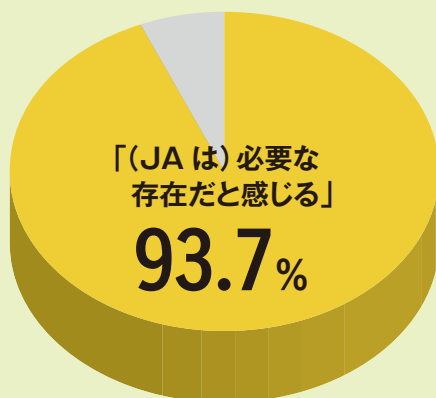
1 自己改革への評価

	期待度	満足度	改善度
	「期待している」	「満足」	「改善した」・ 「もともと良い」
営農指導	80.7%	66.7%	83.9%
農畜産物販売	76.6%	61.4%	84.5%
生産資材購買	72.6%	60.6%	84.3%

自己改革の取り組みについての評価は、営農指導事業、農畜産物販売事業、生産資材購買事業ともに、高い評価をいただいています。

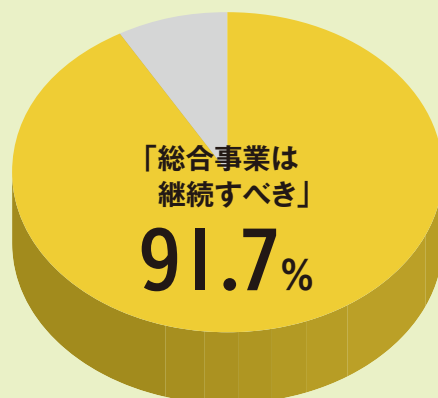
(※) 期待度は「期待している」「やや期待している」、満足度は「満足」「やや満足」、改善度は「改善した」「改善しつつある」「もともと良い」を集計しています。

2 JAの必要性



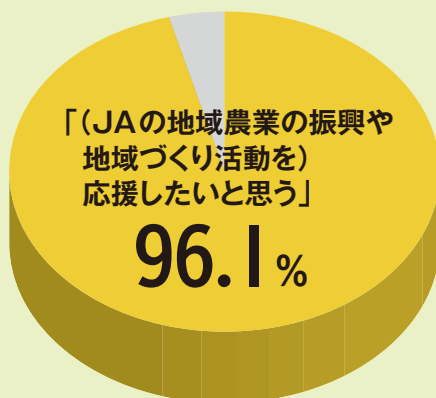
正・准組合員の93.7%が、「(JAは)必要な存在だと感じる」と回答しています。

3 総合事業の継続



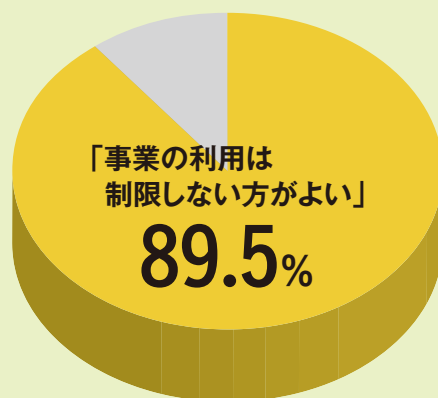
正・准組合員の91.7%が、「総合事業は継続すべき」と回答しています。

4 農業や地域づくりの応援



准組合員の96.1%が、「(JAの地域農業の振興や地域づくり活動を)応援したいと思う」と回答しています。

5 准組合員の事業の利用の制限



正・准組合員の89.5%が、「事業の利用は制限しない方がよい」と回答しています。

おしえて！ いづるくん

今回、より道いずみで紹介した「さつまいも」にはたくさんの品種（種類）があるよ。それぞれの特徴とオススメの料理をいくつか紹介するので、ぜひ参考にしてみてくださいね♪



品種名 紅さつま

特徴

ホクホク系、料理に使いやすい

オススメの料理

焼き芋、天ぷら、さつまいもごはん、大学芋など

品種名 シルクスイート

特徴

しっとり系、なめらかな口当たり、上品な甘み

オススメの料理

焼き芋、ふかし芋、スイートポテトなど

品種名 安納芋

特徴

ねっとり系、強い甘み

オススメの料理

焼き芋など

品種名 紅はるか

特徴

しっとり・ねっとり系、冷めても固くなりにくい、甘みが強い

オススメの料理

焼き芋、スイートポテト、など



さつまいもは低温に弱いので冷蔵庫には入れず、新聞紙などで包み冷暗所（13～15度程度）で保存しよう！



農産物直売所 JA女性部の店「より道いずみ」

出水市高尾野町下水流890
営業時間 8:30～17:00 TEL64-2660

農産物直売所

JA女性部の店 より道いずみ



さつまいものご紹介



一生懸命、心を込めて作っていますのでぜひ一度食べてみてください

山下繁満さん
長島町蔵之元

心地よい秋風が吹き抜ける季節になりました。食欲の秋、スポーツの秋、読書の秋。みなさんはどんな秋をお過ごしですか。

さて今回は、甘くて美味しい秋の味覚「さつまいも」をご紹介します。

長島町蔵之元の山下繁満さんは、より道いずみにさつまいもを出荷してまだ5～6年ほどですが、紅さつまや紅はるか、シルクスイートなど様々な品種のさつまいもを作っており、どれも美味しいと評判です。特に皮にツヤがあるものが美味しいのでオススメとのこと。また山下さんは「皮の部分に栄養がギュッと詰まっているので、出来ればぜひ皮ごと食べてみてください。ふかし芋や味噌汁に入れて食べると甘くて美味しいですよ」と教えてくれました。

農産物直売所「より道いずみ」には、様々な品種のさつまいもがたくさん並んでいます。ぜひ皆さん、さつまいもの食べ比べをして旬の味覚を楽しんでみてはいかがでしょうか。



ほほえみ きっちゃん

ラップ巻きずし



【材料】(1本分)

酢飯……………200g	きゅうり……………2分の1本
桜でんぶ……………20g	ニンジン(塩ゆで)2分の1本
厚焼き卵焼き……………20g	海苔……………1枚
しめじ(だし汁で煮込んだ) ……………20g	

わたしたちが つくりました!

J A 女性部
江内支部のみなさん



【作り方】

- ①海苔の大きさより、ひとまわり大きいサイズのラップを用意し、その上に海苔を置く。
- ②酢飯を海苔の上にまんべんなく広げる。酢飯を乗せすぎると、巻きづらくなるので気を付ける。
- ③酢飯の中央より少し下に、具材を並べる。
- ④手前にある海苔をラップごと持ち上げ、しっかりと巻いていく。具材の上部まで巻いたら、ぎゅっと手で引き寄せられるようにおさえる。巻き込まれたラップを一旦外し残りを巻き、再度手で引き寄せられるようにおさえる。両手で押さえて形を整え、なじませる。
- ⑤ラップから巻き寿司を出し、2cm程度の幅に切って皿に並べたら完成!

こんにちは! 営業課です!

J A 鹿児島いずみを まるごとお届け!

発信日
2.10.1
vol.19



ビタミンCたっぷり!
みかんが美味しい季節に
なってきました!

🍊 美味しいみかんの見分け方 🍊

みかん独特のだいたい色が濃く、
ヘタまで均一な色でなめらかな果皮
と形はへん平で中玉な物が美味しい
と言われています。

JAは光センサーで一定基準の選果を
行い均一で高品質なみかんの出荷を行っ
ています。

たっぷりとした果汁と爽やかで
甘酸っぱい香りをお楽しみいただけ
ますので、ぜひご賞味ください。



【お問い合わせ】

園芸農産事業部 営業課

TEL : 0996-64-2631 ・ 0120-212-631 (通販専用ダイヤル)

FAX : 0120-322-631



いっしょ
ありがとう!!

ご	お	さ	く	そ	く	と	く	ご	う	か	つ	す	は
と	と	大	ん	は	ん	さ	が	れ	と	シ	ン	ぼ	よ
あ	う	き	が	で	ん	休	て	あ	の	く	こ	く	な
し	さ	く	大	そ	く	い	み	い	つ	た	い	て	ぜ
た	ん	な	す	ん	れ	の	ま	が	め	ち	い	や	か
い	と	き	な	ま	し	日	す	ん	切	の	か	さ	と
で	同	た	で	あ	す	は	は	り	た	ら	し	い	マ
す	じ	ら	す	と	に	し	つ	の	め	て	く	う	ん
し	う	ぼ	あ	た	ご	て	し	に	す	て	と	て	ん

【作文】
お父さん
一弥さん
宮瀬璃空くん
長島町立平尾小学校 2年



さわやかさん

山平大輝さん (21歳) 出水市荘

- ◆職業は？
高校卒業後、公務員として働いています。地域の皆さまのよりよい暮らしのため、日々業務に励んでいます。
- ◆趣味は？
スポーツです！中学生の頃からソフトテニスが続けています。また最近では、地元の社会人バレーボールチームの練習に参加し、週3～4日汗を流しています。
- ◆地域をアピールしてください！
自然が多くて落ち着きます。最近では、お店が増え高速道路も通っているのでとても住みやすいところだと思います。

★ あつまれ
きばっ人!! ★



【FCジュニオール】

- Q1. どんなチームですか？
小学1～6年生までの24名で、サッカーを楽しみながら、個人技術を中心に週4日トレーニングに励んでいます。
- Q2. 監督からメッセージ
応援して下さる方々のためにも精一杯頑張ろう！！



思ひ出写真館



No
110

八重尾 守さん
(79歳)

野田事業所管内



県駅伝大会で1区を任された八重尾さん
(2列目一番左。襷をかけている人物)

いつの頃の写真ですか？

中学2年生の時に、鹿児島県中学校駅伝大会で優勝し、野田中学校の校舎前で記念撮影をしたときの写真です。

その頃のお話を聞かせてください

昔は道路を馬車が走っていたので、学校の登下校時にはよく引っ付いて走っていました。そのため、自然と走ることが好きになり、中学校に入ってから陸上競技(長距離走)を始めました。練習は毎日走ってば

りですごくきつかったのですが、1年生の時に県中学校駅伝大会に初出場し初優勝、2年生のときも優勝し2年連続で優勝することができました。ただ中学校生活最後の3年生のとき、キャプテンを務めていたが惜しくも優勝を逃してしまったことがすごく悔しくて一番印象に残っています。

今は、孫が野球をしているので試合の応援に行くことが楽しみとなっています。孫の活躍とひ孫の成長を見守りつつ、これからも大好きなトラクターに乗って毎日を楽しく過ごしていきたいです。

★ みんなのページ ★



みんなのページでは、投稿コーナーの
①うちのアイドル ②もじよかペットへの
写真を大募集しています！
たくさんのご投稿をお待ちしています！



「ほほえみさん・さわやかさん」
「いつもありがとう(作文)」
「思ひ出写真館」へ
ご協力いただける方も
ぜひご連絡くださ〜い♪

* 応募要領 *

🐾 もじよかペット 🐾

プリント写真または携帯・
デジカメで撮影した画像
データをお送りください。
ペットの
①お名前
②年齢
③コメント(50字程度)
④飼い主のお名前・住所
を記載ください。



うちのアイドル

プリント写真または携帯・
デジカメで撮影した画像
データをお送りください。
お子さまの
①お名前
②年齢
③コメント(80字程度)
④保護者のお名前・住所
を記載ください。



【応募先】

〒899-0405 出水市高尾野町下水流890番地
JA鹿児島いすみ 総務部企画広報課宛
E-mail: izm-kikaku02@ks-ja.or.jp TEL: 64-2624



農産

甘しょの次年度対策

園芸農産事業部
指導課

新 富 直 道



甘しょの生育状況は、育苗期間中の低温により、苗の生育不良による植え付けの遅れがみられましたが、活着は良く生育初期は順調に推移しました。

収穫においては、無理な早掘りを行わず、植え付け後150日以上を目安にもの肥大を見ながら、適期の収穫と計画出荷に努めましょう。

種いもの選定と収穫

種いものは、植え付け後120日を目途に収穫し、株単位で腐敗や病害のない健全なものを選んでください。

時期は、貯蔵中の腐敗を防ぐために、気温が15℃程度に下がってから行い、降霜前には終わらせましょう。

収穫作業は、晴天が続き畑が良く乾いている晴天日で、入庫日7～10日前に種いものを傷をつけないように丁寧に行い、掘り採り後は、雨や夜露にさらさないよう注意してください。また、生育日数の短い、若いものは苗床での萌芽・苗立ちが優れ、種いものに望ましいです。種いもの尻尾があると、苗床での発根が早く、萌芽も早まりますので、残すようにしましょう。

大きさについては、200～300gの物を確保しましょう。小さいものでは、育苗時に茎数が少なく、葉も小さ

くなり、大きいものは、水分含有量が多いため、貯蔵中に腐れが発生し易くなるので注意してください。

形状については、親いもの形状を引き継ぎやすいため、株単位で紡錘形（円柱状で真ん中が太く、両端が次第に細くなる形）に揃っているものを選びましょう。

※早い時期からの種いもの確保は、貯蔵中の腐敗原因となりますので、注意しましょう。

種いもの量

2回採苗の場合で10㎡当たり200～400個、約40～120kg準備してください。

収穫後のほ場管理

立ち枯れ病やつる割れ病、紫紋羽病、黒斑病等の病いもの発生が見られたほ場からは、病いもやいもつるを確実にほ場以外に持ち出して処理してください。また、紫紋羽病の発生ほ場は、クロールピクリン等で次年度の植え付け前に土壤消毒を行ってください。

収穫後のマルチ資材等は、廃ポリ回収等を活用し適正処理をしましょう。



園芸

そらまめ・実えんどうの播種について

園芸農産事業部
指導課

大 野 泰 誉



ほ場準備

発芽を揃えるため、下記の表を参考に、うね上げ・土壤消毒を定植・播種の3週間前までに終わらせておきましょう。また、土壤消毒を行った場合は播種の3～5日前に必ずガス抜きを実施しましょう。なお、畦内の水分不足が懸念される場合は、穴あけ時に300cc/穴程度のかん水を、播種3日前までに実施してください。

定植・播種時期のめやす

		10月			11月		
		上旬	中旬	下旬	上旬	中旬	下旬
そらまめ	早場	○○				
	遅場			○○		
実えんどう	早場		○○			
	中間			○○		
	遅場					○○

※霜が強い地域での早播きは控えましょう。

※欠株対策として、セルトレー等に植付本数の1割程度の補植苗を準備しましょう。

※そらまめは、低温処理した芽出し苗を定植しましょう。低温処理が出来なかった場合は、11月上旬に播種しましょう。

※そらまめのカラス対策として、ほ場やマルチ上にテグスを張りましょう。

病害虫対策

初期生育を揃えるため、播種時および発芽後の病害虫対策を実施しましょう。

◎アブラムシ対策

アドマイヤー 1粒剤	2g/穴 (6g/10㎡まで) ※播種時(土壌混和)に実施
---------------	----------------------------------

◎立枯病対策

タチガレン液剤 500倍	300cc/穴 ※発芽後植穴かん注
-----------------	----------------------

栽植密度

品種に適した播種数・枝数があります。株間と播種数を守って、定植・播種を行いましょ。

品種	株間	播種数	仕立枝数	m間枝数
そらまめ	45～50㎝	1本	4～5本	8～10本
まめこぞう	20㎝	3粒	3本	15本
南海緑	20㎝	2～3粒	5本	25本

共通 農作業安全対策(刈払機編)

北薩地域振興局 農政普及課出水市駐在 轟 栄 起



右の写真は何を持っている写真か分かりますか？これは刈払機の事故で失明された方の義眼です（写真1）。



写真1

刈払機による事故は、主に①回転刃からの飛散物②回転刃との接触③詰まりなどの除去などが原因で発生しています。

今回は回転刃からの飛散物による事故の概況、原因と対策について紹介します。

事故の概況

今回のケースは、幅3m程の道路際の除草をする際に、いつも身につけるゴーグルをしていなかったために起こった事故です（写真2）。



写真2
事故当時の
作業風景

作業開始から1分も経たないうちに、右目に何かが飛び込んで目が開けられなくなり、病院に行くとチップソーが2個入っていました。治療の甲斐なく、失明し義眼となってしまいました。

事故原因

刈払機の刃は2枚で1,000円程度の安価なもので、しかも使い古しの刃であったこと。網状のフェイスガー

ドはしていたが、ゴーグルを装着していなかったことが事故原因でした。

対策

- 使用に当たって、刈払機の取扱書を読み、作業服や防護服を着用してください(図1)。
- 作業前に各部の点検を行い、飛散物や巻き付きを避けるため、あらかじめ作業現場の異物・障害を取り除いてください。
- 安全鑑定を受けJ I Sマークの刻印がある刈刃を購入するようにしましょう。J I Sマークが刻印された刈刃は①刃に食い込むようにチップが埋め込まれている



図1 作業服・保護具

- ②刃との接触面が多いことから飛散のリスクが軽減されます(図2)。



図2 チップと刃の接触面

最後に

農作業事故はいつ起こってもおかしくありません。万が一、事故が起こった際のリスク軽減を図るためにも、日頃から機械の整備・点検を心がけ、今日も一日安全な農作業に努めてください。

参考 (一社)日本農業機械工業会刈り払い部会資料、
(一社)日本農村医学会編「こうして起こった農作業事故」より

園芸 春バレイショの管理 (浴光催芽)

園芸農産事業部 指導課 小園 英 樹



春バレイショでは、種いもを植え付け前に浴光催芽(萌芽をそろえ、生成をすすめること)することで、増収のための第一歩になります。丈夫な芽を育ててから切断後、植えてください。

浴光催芽の方法

- 1) 植え付け前種いも消毒後20～30日間ほど明るい室内(倉庫等)や軒下、ビニールハウスをバラで薄く並べるか、またはコンテナや魚箱に浅く入れて十分光が当るように積み重ねます。貯蔵中に細長い芽が伸びていたり、頂部の一芽だけが強く育っていたら、必ずかきとってから浴光催芽をしてください。

- 2) 種いもをバラで並べるときは、地面にビニールを敷いて、地面からの湿気を防ぎ、乾燥状態を保ちます。並べる厚さは3段が限度です。容器に入れる場合も同じです。
- 3) 適温は15～20℃。日中は25℃を越えないように、また夜間は凍らないよう管理しましょう。
- 4) 浴光催芽期間中に1～2回容器を上下に入れかえて、平均に芽が育つようにしてください。
- 5) 芽の長さは5mm程度にし、芽が伸び過ぎるようなら、直射日光にあてて、徒長を抑えましょう。
- 6) 浴光催芽は植え付け直前まで継続し、種いも切断後はできるだけ早く植えてください。
- 7) 腐敗している種いもや萌芽不良の種いもは、切断するときに取り除いて、植えないようにしましょう。



年金無料相談

年金に係わる無料相談を、相談日の午前と午後、2カ所に分けて開きます。お気軽にご相談ください。

開催日 令和2年10月7日(水)
 午前 10時～11時30分まで
 高尾野3Kセンター会議室 ☎82-1131
 午後 1時30分～3時まで
 野田事業所会議室 ☎84-2411
 相談員 社会保険労務士法人MK労務管理事務所

※新型コロナウイルス感染防止のため、ご利用希望の方は事前にお電話ください(予約制)

役員会だより

※下記の協議事項はすべて原案通り承認決定されました。

- 第7回理事会(令和2年8月26日)
- 1) 情報セキュリティ基本方針および情報セキュリティ基本規程の改定
 - 2) 就業規則等の一部変更
 - 3) 不良債権回収に伴う出資口数の減少
 - 4) 貸付審査

- 第5回監事会(令和2年8月11日)
- 1) JAバンク基本方針に基づく「体制整備モニタリング」に係る監事意見
 - 2) 令和元年度末監事監査回答書
 - 3) 令和2年度第1回無通告監査報告書
 - 4) 令和2年度上半期末決算棚卸の実施
 - 5) 令和2年度上半期末決算書類監査要領
 - 6) 第6回監事会の日程

「JAローン休日無料相談会」中止のお知らせ

新型コロナウイルス感染症拡大に伴い、参加者の健康、安全面を考慮し、当面の間「JAローン休日無料相談会」を中止とさせていただきます。今後の開催については状況を判断し、本紙への掲載によりご案内させていただきます。

なお、ローンのご相談ならびに各種お問い合わせについては、下記の連絡先までお願いいたします。



お問合せ先

JA鹿児島いずみ 本所 金融事業部 融資管理課
 TEL(直通): 0996-64-2606
 フリーダイヤル: 0120-63-8510

人間ドック受診案内

〈JA厚生連より◆人間ドック受診案内〉

各事業所では、人間ドック受診者の募集を行っています。お申し込み等詳細については、最寄りのJAまたは本所生活燃料課(Tel64-2625)へお問い合わせください。

受診日	事業所名	コース	募集人員
12 / 8	出水	女性	3人
12 / 8	米ノ津	一般	2人
12 / 8	米ノ津	女性	2人

令和2年産稲ワラ公表参考価格決定!

稲ワラ公表参考価格(10㌦当たり)

- ・掛け干し 8,000円
- ・コンバイン 5,000円

規格および条件

- ①十分に乾燥させ、長期保存に耐えられるもの。
- ②稲ワラは、運搬可能な場所に集積してあること。
- ③天候不良時は、双方で連絡を取り合って濡れないような対策をしてください。
- ④規格および条件に適合しない場合は、両者で協議してください。

稲ワラと堆肥を交換する場合の堆肥量

- ・堆肥交換量(10㌦当たり)・・・2トッ車1台

規格および条件

- ①良質な堆肥とする。
- ②堆肥散布にかかる料金等については、立地条件・地域間の差もあることから取引ごとに相談の上実施してください。
- ③散布後はすみやかに耕うんしてください。



JA共済から **重要な** お知らせ

いつもJA共済をご利用いただき、ありがとうございます。

JA共済では『**令和3年1月**』より、**農協口座からの共済掛金の引落しを『毎月12日』に統一させていただきます。**

また、12日に引落しされなかった場合、『**同月25日**』に**再度引落し**させていただきます。

何卒、ご理解、ご協力の程、よろしく
お願いいたします。

※なお、コンビニ振込用紙(導入JAのみ)については、25日の再振替でも引落しがされなかった場合に作成され、郵送されますので、契約によってはこれまでより到着が遅くなりますことをご了承ください。



現行引落日

自動車共済
火災共済

12日

生命系
建物更生共済年払

20・24日

生命系
建物更生共済月払

26日

令和3年1月より

変更後引落日

すべて**12日**に
統一します。


引落しされなかった場合、
再度**25日**に引落します。

※ 土日祝の場合は翌営業日となります。

いらすとボード



出水市野田町
京田 麗生さん



出水郡長島町
P.N くらちゃんさん



出水市境町
佐々木 ゆかりさん



出水市野田町
野畑 実沙さん

読者コーナー

読者の皆さまから寄せられたご意見、メッセージ・イラストなどをご紹介します。

☑ 新果実選果場の完成楽しみですね。安心・安全で美味しい果実が届けられることを願っています。

(出水市境町 福脇 学さん)

🌱 新果実選果場完成まで、あと少しですーこれからも美味しい果実を安定してお届けできるよう取り組んでいきたいと思えます。楽しみにしています。

☑ 毎月楽しみに見えています。コロナが落ち着いて色々なイベントがまた出来るようになるのを待っていますね！

(出水市下鯖町 P.Nメダルさん)

🌱 ありがとうございますー残念ながら、今年は新型コロナウイルスの影響で、農業祭を含めほとんどの行事が中止となってしまいました。来年こそはたくさんイベントが開催できればいいなあ。

☑ 表紙の子ども達が可愛くてこちらもほほえんでしまいました。

(出水市野田町 小豆野 房子さん)

🌱 子ども達の無邪気な笑顔を見ていると癒されますよねーこれからも自然と笑顔になれる表紙と読み応えのある紙面づくりを目指して広報活動等、頑張りたいと思いますー！

idustagram

いづるくん くらお

8/30 JA旗争奪ソフトボール大会！開会式

いづるくん活動の舞台裏や地域のみなさまとの交流などオフショット写真を公開していくよ！！



#選手宣誓
#精一杯プレーします！！



#人気者だね、いづるくん！




#始球式前
#イメトレ中



#みんな元気いっぱい！
#晴れてよかったね★

頭の体操 ★ クロスワード

Q 二重マスの文字をA～Eの順に並べてできる言葉は何でしょうか？
出題●ニコリ



ヨコのカギ

- 1 匂いマツタケ、味——。おいしいきのこです
- 2 日が暮れてすぐの頃
- 3 晴れた日にはかどりやすい家事
- 4 ——油を付けて日本髪を整えた
- 5 世界遺産の一つ、——古道
- 9 千葉県にある市。大きな国際空港があります
- 11 運動会の競技の一つ
- 12 配偶者のことです
- 13 徳川家の家紋に使われている植物
- 15 眠ったまま話します
- 18 ベンチもこれの一つ

タテのカギ

- 1 本のこと。電子——
- 4 釣った魚を入れておく籠
- 6 今日の——ディッシュはステーキです
- 7 漢字では秋刀魚と書く青魚
- 8 ここからぼた餅が落ちてきたらラッキー？
- 10 牛の頭に生えています
- 11 この下駄箱は——だから動かさません
- 13 ドリルで開けるもの
- 14 焼き肉を漬けたりかば焼きに塗ったり
- 16 うわさが広まるときに付きやすい
- 17 10月10日は目の——デーです
- 19 やぼではありません
- 20 腰をひねるようにして踊るダンス

●解答欄 A B C D E

8月号の解答



A B C D E
「モウシヨビ」

- 【8月号クイズ当選者】
当選おめでとうございます。
- ★ P.N アー子さん 出水市麓町
 - ★ P.N なな子さん 出水市下知識町
 - ★ 有田 末子さん 出水市下大川内
 - ★ P.N トドちゃんさん 出水市高尾野町大久保
 - ★ 小島 民子さん 出水市高尾野町江内
 - ★ P.N よつしさん 出水市野田町下名
 - ★ P.N にこみさん 阿久根市多田
 - ★ P.N ジュニママさん 阿久根市脇本
 - ★ 坂元 れい子さん 長島町浦底
 - ★ 小林 クミ子さん 長島町蔵之元
- ☆ 応募数：108通
答えは「モウシヨビ」でした。

クイズ・おたより・投稿等 応募方法と送り先

8 9 9 0 4 0 5

出水市高尾野町
下水流890番地
JA鹿兒島いずみ
企画広報課宛

解答 ○ A ○ B ○ C ○ D ○ E

郵便番号・住所
氏名(ペンネーム)・年齢
職業・電話番号

本紙への感想や要望、JAに対する
ご意見などをお書きください。
※ペンネーム希望の方も氏名は
必ず記入してください。

送り先

記入例(横書きも可)

記入例を参考にどしどしご応募ください。
Eメールでも受け付けています。

✉ izm-kikaku02@ks-ja.or.jp

あとかき Editor's Note



私がしている影響もあり、小4の娘(次女)がバドミントンをしています。昨年まではラケットにシャトルを当てるのが精一杯でしたが、少しずつ上達してきて、昨年の試合ではまるで歯がたたなかった同学年の強い女の子に勝つことはできませんが、接戦ができるまでになりました。

私は、いつか娘に打ち負けされたいと前から思っており、まだ先のことだろうと考えていましたが、それほど先でもなさそうです。娘に負けた日は、成長がうれしくて酒を飲みながら一人で泣いてしまうんだろうなあ。(聡)

クロスワード

- しめきり ▶ 令和2年10月31日消印有効
- 当選発表 ▶ 令和2年12月号
- 賞品 ▶ 正解者の中から抽選で10名様にAコープ商品券をプレゼントします。



広報紙「ほほえみ」へ対するご意見・ご要望・情報などお寄せください。

☎ (0996) 64-2624 (企画広報課)



組合員・地域住民の皆さまとJAをつなぐ

Vol.28



自己改革 取組みレポート



JA鹿児島いずみは、地域農業の振興や地域づくりに向けた自己改革プランとして「農業者の所得増大」・「農業生産の拡大」・「地域の活性化」を基本目標に、実現に向けた取り組みを展開しています。

JA組合員・利用者の皆さまにJAに対する理解を深めていただくとともに、自己改革への取組み状況をご報告してまいります。



学校教員地域貢献体験研修受入！



8月24～26日、JAは地域貢献体験研修として西出水小学校の福岡寛^{ひろとし}勇先生と井口郁人^{ふみと}先生の2人を受入れました。研修ではJAの事業内容や地域協同組合としての役割のほか、農業についての理解を深めてもらうため、資材センター「いづる館」での商品出し・接客業務、育苗施設アグリセンターでトマトの種まき、農家の畑でサトイモの収穫体験を行いました。3日間の体験研修を終え、福岡先生は「種をまいてから野菜が私たちの口に入るまで、沢山の人が関わっているということを知りました。そのことを児童たちにも教えてあげたい」、井口先生は「農家の皆さんは毎日苦労しながら地域の人々のために野菜を育てているのだなと身に染みて感じました。なので、児童たちには野菜は残さず食べようねと伝えたい」とそれぞれ話してくれました。

今後もJAでは、教育機関と連携して食農教育等、積極的に取り組んでいきます。

JA A-COOP こんにちはAコープです!

「マイバッグ」ご利用に関するお願い

1 店内では
当店備付けの
買物カゴを
ご利用ください。



★マイバッグは、折りたたんでお買物ください。

いつも「マイバッグ」をご持参いただき
ありがとうございます。ご利用の際、下記
ご協力いただきますようお願い致します。

2 マイバッグは、
精算が
済んでから
ご利用ください。



★精算後に追加でお買物の場合も、店内のカゴをご利用ください。