



ほほえみ



2021
4
月号

No.349



JA鹿児島いずみ
<https://www.ks-ja.or.jp/izumi/>



新しい夢 どんどん
育てよう明日を
JAグループ鹿児島



いつくん
JA鹿児島いずみ
キャラクター



目次

農を訪ねて…………… 6
 ソラマメ農家 先崎 直志さん
 高尾野事業所管内

【特集】

いよいよ春到来！
 お家で旬の春野菜を味わおう…………… 8

地域×JA いづるくんNEWS …………… 3
 食を育むおいしいページ …………… 10
 みんなのページ …………… 12
 農作業、農ライフ！！ …………… 14
 JAインフォメーション …………… 16
 おしゃべり読者コーナー …………… 18
 頭の体操クロスワード・クイズ当選者発表 …………… 19
 令和3年度 営農塾の開催について ほか …………… 20

《 今月の表紙 》
 平寄 龍之介くん (9) 翔馬くん (6)
 美羽ちゃん (3)

ご両親：出水市黄金町の平寄竜一さん、加美さん
 (米ノ津事業所管内)

Q. 春といえば？

みんな つくし！桜！

Q. ごはんは、なにがすき？


龍之介くん 卵焼きが好き！
 翔馬くん すき焼きです。
 美羽ちゃん ハンバーグ！

Q. 大きくなったら何になりたい？

龍之介くん YouTuber (ユーチューバー) !
 &翔馬くん
 美羽ちゃん アンパンマン

わたしたちのJA (2月末現在)

正組合員	……………	6,097人
准組合員	……………	10,675人
合計	……………	16,772人
出資総額	……………	36億8,146万9千円



外国人技能実習生2期生 受入れスタート！



地域農業への貢献を誓う実習生らと上宗光組合長

J Aは2月24日、外国人技能実習生3人を受け入れ、本所で辞令交付式を開きました。この外国人技能実習生の受け入れは、令和元年8月に1期生を受け入れたのが始まりで、今回で2期目になります。受け入れた実習生は23～35歳のベトナム人女性3人。元年11月に面接を行い、本来であれば令和2年7月に受け入れ予定でしたが、新型コロナウイルス感染症の影響で延期となり、令和3年1月18日に日本へ入国。鹿児島市内で2週間の隔離生活と研修を経て今日に至りました。

式では、J A上宗光組合長が「期待と不安でいっぱいだと思います。分からないことがあれば気軽に周りに相談し、少しでも早く環境に慣れるよう努めてください。一緒に楽しみながら頑張りましょう」と激励し、実習生に辞令を手渡しました。辞令を受け実習生のチン・ティ・ジューさん（32歳）は「3年間一生懸命働きます。よろしくお願いします」と意気込みを述べました。

今後、3人はJ A職員寮で共同生活をしながら、農家やJ A施設でバレイショや紅甘夏、ブロッコリーなどの収穫作業や管理作業に従事します。

なお、J Aが受け入れた外国人技能実習生は今回の2期生を含め9人となりました。



上宗光組合長から辞令を受ける実習生



実習生と談笑するJA役職員ら



タケノコ品評会 最優秀賞に松元栄洋さん

J A 筍部会と出水地区特用林産振興会は2月22日、本所でタケノコの栽培・出荷技術、生産意欲の向上と商品の均一化などを目的に出水地区早掘りタケノコ品評会を開きました。

当日は、J A 筍部会役員や北薩地域振興局の職員など関係者5人が、3本1組で出品された14点を、形状・色・商品性など10項目について一つひとつ手に取り、入念に審査しました。

審査講評では北薩地域振興局林務水産課の中屋雅喜氏が、「全体的に傷が少なく掘り取りの仕方が丁寧な印象。生産者のみなさんの掘り取り技術の高さを感じます」と評価しました。

なお、成績は次の通りです。

最優秀賞	松元 栄洋さん	出 水
優 秀 賞	米次 政文さん	阿 久 根
	福留 賢一さん	高 尾 野



一つひとつを入念に審査



最優秀賞・優秀賞に選ばれたタケノコ



貯蔵紅甘夏の 受け入れ始まる

J A は、3月1日から貯蔵紅甘夏の受け入れを始めました。

紅甘夏は、甘夏に比べて果皮・果肉ともに“紅”が濃く、さわやかな酸味とほどよい甘さのバランスがとれた味わいが特徴で、近年人気が高まっています。

生産者は12月中旬～1月に収穫し、一玉ずつポリ袋に入れて家庭貯蔵していた紅甘夏をJ Aに出荷しました。搬入された紅甘夏は、今後2ヶ月程度低温貯蔵し、その後選果され全国の消費地へと届けられます。

低温貯蔵の数量は約1,350トンを見込んでおり、今後、J A は消費地の需要に合わせた選果計画を進め、安定販売を目指します。



J A に持ち込まれた貯蔵紅甘夏



出荷までもう少し!!





JA青年部三笠支部が ロードミラー清掃

2月21日、JA青年部三笠支部は阿久根市脇本地区のスクールゾーンを中心にロードミラーの清掃を行いました。

去年は、コロナ禍の影響により主だった活動が出来ずにいましたが、参加した17人の部員らは、少しでも地域に貢献できればと朝早くからロードミラーを綺麗に磨いていました。

今後、同支部は刈払い作業なども行い地域に貢献する考えです。

(三笠事業所 大野昭悟広報委員)



ロードミラーを清掃する部員



JA京田提樹常務が 中学校で職業講話！



講話を行う京田常務

3月9日、JA京田提樹常務が出水中学校で職業講話を行いました。この講話は、同中学校1年生の進路学習の一環で、様々な職に就いている10人が講師となり、生徒らに働くことの厳しさや楽しさ、中学生の時期に必要なことなど実体験を踏まえながら伝えました。農業コースの講師を務めた京田常務は「農業は私たちが生きていく上で大切な仕事です。また出水には美味しい農畜産物がたくさんありますのでいっぱい食べてください」と話しました。講話を聞いた生徒は「今回の講話を聞いて農業を試みたいと思いました」と話していました。



JA女性部がSDGs達成 を願ってブレスレット作り



ビーズブレスレットを作った女性部役員ら

JA女性部は1月20日、本所で役員研修会を開き、持続可能な開発目標(SDGs)の「17の目標」カラーをイメージしたビーズブレスレットを作りました。

会には、女性部役員15人が参加し「家の光」の記事を活用して、細かい作業に悪戦苦闘しつつもビーズ一つひとつにSDGs達成への願いを込めながらブレスレット作りに励んでいました。

今後も、JA女性部ではSDGs達成へ向けた貢献活動の輪を広げる考えです。



出水市が特産品で 外国人労働者を応援！



出水市の特産品を受け取った外国人技能実習生ら

出水市は2月8日、生活応援事業として新型コロナウイルス感染拡大の影響により一時帰国できず、また生活に不安を抱えながらも頑張っている同市内の外国人労働者へ特産品を送りました。

同日、出水市役所で特産品の出発式が行われ、その第1便がJAに届けられました。届いた出水産の米や茶、菓子、加工品などが入った特産品の詰め合わせはJA江口光常務が外国人技能実習生9人(関連会社を含む)に手渡しました。受け取った実習生は「とても嬉しいです。ありがとうございます」と話していました。

ソラマメ作りと 人との交流が元気の秘訣



先輩からの勧めで

就農以前は建築会社で建築士として働いていましたが、定年退職後、集落の先輩に「ソラマメを作ってみないか」と声を掛けられ、平成18年に就農しました。初めは分からないことばかりでしたが、JAの指導員や周りのソラマメ農家の人達に教えてもらいながら今では20㍎ほどのソラマメ畑にまで広げることが出来ました。農業は、天候など環境に大きく左右されるため管理等が大変ですが、昨年よりも大きく良い実がついたときはとても嬉しいですし、楽しいなと感じます。

苦勞とこだわり

ソラマメを育てる上で一番苦勞するのが芽かきです。一畝を芽かきするのに半日かかってしまうこともあります。そのまま放ってお

農を訪ねて

ソラマメ農家 先崎 直志 さん
高尾野事業所管内

いてもソラマメはできませんが、見た目も格好悪いですし、実もあまり大きく育たないため芽かきは欠かすことができません。また豆類は暖かくなるにつれ、さび病や綿腐れ病の発生が多くなります。管理をしっかりとってなるべく病気がでないよう気を付けていきたいです。そのほか栽培時のこだわりと





としては、自分で作った液肥をソラマメに与えています。糖蜜やパイナップル、ヨーグルト、カルシウム剤などソラマメに必要な養分などを考えて自分でブレンドするなど、少しでも良いものを作るため日々試行錯誤しています。

今後の目標

最近では、ソラマメ作りの合間に月に一度料理教室に通ったり、地域の人達とダンスの練習をしたりしています。何事もやはり人との関わりが一番大事であり、元気でいられる秘訣だなどしみじみ感じています。今後も地域の人達との交流を楽しみつつ、出来れば80歳もしくは規模を縮小してでも元気でいられる限りはずっとソラマメ作りを続けていきたいです。

消費者の皆さんへ

ソラマメは決して安い野菜ではありませんが、多くの方がソラマ

メを買ってくださっていることに感謝しています。消費者の皆さんに喜んでいただけるよう、より一層美味しいソラマメ作りに励んでいきたいと思っています。



Profile



先崎 直志さん(76)
高尾野業所管内

【略歴】

昭和20年 生まれ
昭和46年 結婚
平成18年 就農

【経営品目】

・ソラマメ
・でん粉原料用甘しょ

これからも人との交流を
続けていてください!



10年後の自分へ

わお！

今回は、春の訪れを感じる緑色が鮮やかな豆類（ソラマメ、実えんどう、キヌサヤ、スナップエンドウ）を使った簡単料理レシピをご紹介します！



4 実えんどうと豆腐のそぼろ煮

【材料】（2人分）

実えんどう …………… 100g
木綿豆腐 …………… 100g
かに風味かまぼこ 2~3本
塩 …………… 少々
④
白だし …………… 大さじ1と1/2
酒 …………… 大さじ1
みりん …………… 大さじ1

【作り方】

- ①鍋にたっぷりの水と塩を入れ、実えんどうを湯がいておく。
- ②フライパンに豆腐、1cm幅に切ったかに風味かまぼこ、湯がいておいた実えんどう、④を入れて汁気がなくなるまで炒めたら完成！



5 スナップエンドウの肉巻きロール

【材料】（2人分）

スナップエンドウ …………… 100g(10~15本)
豚の薄切り肉 …………… 200g
塩コショウ …………… 少々
油 …………… 適量
④
醤油 …………… 大さじ1
酒 …………… 大さじ1
砂糖 …………… 大さじ1
生姜絞り汁 …………… 小さじ2

【作り方】

- ①スナップエンドウは筋を取り除き、熱湯でサッと茹でておく。
- ②豚の薄切り肉に塩コショウをして①をのせて巻く。
- ③フライパンで油を熱し、②を入れて転がしながら焼き色をつける。
- ④全体に火が通ったら、④を入れ全体に味を絡めたら完成！



6 スナップエンドウと春バレイショのコンソメ炒め

【材料】（2人分）

スナップエンドウ …………… 100g(10~15本)
春バレイショ …………… 1個
ベーコン …………… 2~3枚
油 …………… 適量
④
コンソメ顆粒 …………… 小さじ1
塩コショウ …………… 少々

【作り方】

- ①ベーコンは1cm幅に切っておく。春バレイショは皮を剥き、くし形に切って水にさらしたら水気を切り、電子レンジ（600W）で5分程加熱する。
- ②スナップエンドウは筋を取り、熱湯で1分程茹でる。
- ③フライパンに油を敷き、①を入れ炒める。
- ④全体に火が通ったら最後に②を入れ、④で味を付けて完成！

※スナップエンドウが無い場合はキヌサヤでもOK！



ミニリーフレット



今回掲載したレシピの他にもJA本所の園芸農産事業部の窓口には、いずみ産の農畜産物（豆類・牛肉など）を使った簡単レシピのミニリーフレットが設置されているよ！

ぜひ、お気軽に
お持ち帰りください★

いよいよ春到来!

お家で旬の春野菜を味



① キヌサヤと油揚げの煮物

【材料】(4人分)

キヌサヤ…………… 200g
油揚げ…………… 3枚

④

だし汁 …… 1と1/2 カップ
酒 …… 大さじ1と1/2
砂糖 …… 大さじ2
醤油 …… 大さじ1と1/2
塩 …… ひとつまみ

【作り方】

- ①油揚げは油抜きをして食べやすい大きさに切る。
- ②鍋に①と④を入れ火にかける。
- ③油揚げに味が染み込んだらキヌサヤを入れて落とし蓋をし、2~3分煮たら完成!



② ソラマメのスープ

【材料】(4人分)

(薄皮を剥いた)ソラマメ… 200g
玉ねぎ…………… 1/4 個
バター…………… 20g
水…………… 1/2 カップ
牛乳…………… 2カップ
固形スープの素(コンソメ)…………… 1個
砂糖…………… 小さじ1
塩コショウ…………… 少々

【作り方】

- ①フライパンにバターを熱し、粗みじん切りにした玉ねぎを入れて炒める。
- ②軽く火が通ったら、ソラマメ、水、固形スープの素(コンソメ)、砂糖を入れて煮る。
- ③ソラマメがやわらかくなったら②をミキサーにかける。
- ④③を鍋に移し、牛乳を入れて軽く煮込み、最後に塩コショウで味を整えたら完成!



③ ソラマメの甘煮

【材料】(2人分)

ソラマメ …… 100g
水…………… 適量
④
砂糖 …… 大さじ3
塩…………… 少々
薄口醤油… 小さじ1
酒…………… 小さじ1

【作り方】

- ①ソラマメに味が染み込みやすいよう少し切り目を入れておく。
- ②鍋に①と、ソラマメが浸かるくらいの水を入れ火にかける。
- ③ソラマメが少しやわらかくなったら、④を入れて1~2分煮たら完成!

プレーンヨーグルトに入れても美味しいよ!
これが意外と合う!



※煮詰め過ぎるとソラマメが煮崩れするので注意しよう!



今回のレシピは
豆類部会女性部の
中尾さんと松木さん
にご協力いただきました★
ありがとうございました!

中尾
さん

松木
さん

身近にある材料で作れます!
ぜひ作ってみてください☆

いづるごはん

春バレイショのハッシュドポテト



今回は、より道いずみで紹介した
春バレイショを使って
「ハッシュドポテト」を作ってみたよ！

●材料 (4枚分)

- 春バレイショ …………… 2個
- 油 …………… 大さじ2
- ④片栗粉 …………… 大さじ1
- 塩 …………… 小さじ1/3

●作り方

- ①春バレイショは皮を剥き、粗みじん切りにして水にさらし、水気を切っておく。
- ②①を耐熱容器に入れてふんわりとラップをし、電子レンジ (600W) で5分加熱する。
- ③電子レンジから②を取り出したらフォークなどで軽く潰し、④を加えよく混ぜる。
- ④粗熱が取れたら、4等分にして薄く小判型にする。
- ⑤フライパンに油をしき、④を入れて両面がこんがりするまで焼いたら完成！



外はカリ！中はモチモチ！
おやつやおつまみにいかがでしょうか♪
ベーコンやチーズを入れて焼いても◎！



農産物直売所 JA女性部の店「より道いずみ」

出水市高尾野町下水流890
営業時間 8:30~17:00 TEL64-2660

農産物直売所

JA女性部の店

より道いずみ



春バレイショのご紹介



美味しく料理して
食べてください♪

大迫 政喜さん・由紀子さん
(長島町平尾)

桜の花が咲き始め、暖かい春の日差しが心地よい今日この頃。皆さんいかがお過ごしでしょうか。

さて今回は、ホクホクとした食感がたまらない「春バレイショ」をご紹介します。

長島町平尾の大迫政喜さん・由紀子さんご夫婦は、2人で仲良く春バレイショを作って約30年になります。消費者の皆さまに安心安全で美味しい春バレイショをお届けするため、なるべく農薬を使わないように気を付けながら毎日愛情を込めて育てています。そんな今年の春バレイショは、大玉傾向で最高の出来とのこと。また、大迫さん夫婦が作っているのは「ニシユタカ」という品種で、煮崩れしにくいので「煮物などにして食べたなら美味しいですよ」と教えてくれました。

農産物直売所「より道いずみ」には、旬の春バレイショがずらりと並んでいます。蒸す、煮る、揚げるなど、どんな調理方法でも美味しくいただくことが出来る春バレイショ。皆さん、ぜひご家庭で楽しんでみてはいかがでしょうか。



ほほえみ きつちん

春のお花見
変わり巻き寿司



【材料】(1本分)

- ごはん…………… 300g
- ④ 酢…………… 20ml
- 砂糖…………… 小さじ2
- 塩…………… 小さじ1/2
- 桜でんぶ…………… 大さじ2
- 海苔 (19×20cm) …… 1枚
- 海苔 (6×20cm) …… 4枚
- 卵…………… 1個
- ホウレンソウ…………… 2枚
- にんじん…………… 1/8本
- 塩…………… ひとつまみ
- サラダ油…………… 小さじ1

【作り方】

- ①ごはんを④を混ぜて、すし飯を作る。
- ②すし飯を2等分し、一方に桜でんぶを混ぜて、さらに4等分する。
- ③ボウルに卵と塩を入れて混ぜ、薄焼き卵を作りラップで巻いておく(固まったらラップをはずす)ホウレンソウとにんじんは湯がいておく。
- ④狭い方の海苔の端に4等分した②をのせて、棒状に巻く。

わたしたちがつくりました!



J A 女性部 長島支部のみなさん

- ⑤巻きすの上に海苔を敷き、残りのすし飯をのせてならべる。
- ⑥巻きすの両端を持って、2本の真ん中に薄焼き卵、湯がいておいたホウレンソウとにんじんをおく。さらに花の形になるように上に2本のせる。
- ⑦花の間隔が均等になっていることを確認し、巻きすですっかり海苔を巻いて形を作ったらラップで包んでおく。
- ⑧海苔がしんなりしたら、ラップを取り1.5cm幅に切って完成!

こんにちは! 営業課です!

旬の野菜や果物、加工品などがたっぷり詰まったお得なセット!
ぜひ、ふるさとの美味しい農産物を味わってみてください!

ふるさと味わいセット



JA鹿児島いずみを
まるごとお届け!



発行日
3.4.1
vol.24

旬のおすすめ

内容(一部)

ふるさと味わいセット

- セット内容 ●山水米2kg ●女性部味噌 ●豚みそ(鶴翔高校)
- 甘夏ドレッシング ●季節の野菜

※季節の野菜は時期によって変わりますのでご了承ください。

4,500円 消費税・送料込

お贈りしたい真心を

『春から夏の贈り物』

J A 鹿児島いずみの
ギフトカタログ春・夏号

お求めは、お近くのJA窓口まで!

【お問い合わせ】
園芸農産事業部 営業課

TEL 0996-64-2631・0120-212-631 (通販専用ダイヤル)
FAX 0120-322-631

JA鹿児島いずみ
オンラインショップ <http://www.ja-izumi.shop/product-list>





いっも
ありがとう!!



ほほえみさん

竹山 桃加さん (21歳) 長島町指江

り	が	よ	す	私	て	が	て	魚	ま	い	を	工	場	お	水
た	お	う	も	い	お	が	す	と	っ	場	で	父	と	私	
い	に	に	私	る	い	ク	学	っ	け	て	買	ん	の	家	
で	て	も	れ	の	し	う	校	お	食	た	切	ん	食	家	
す	き	み	お	し	を	そ	の	父	品	リ	っ	た	が	品	は
る	ん	父	く	見	う	の	給	と	に	し	た	お	朝	し	
人	な	さ	な	る	に	友	食	ん	し	て	り	魚	早	い	や
に	を	ん	り	と	食	だ	で	の	て	こ	を	く	ま		
な	え	の	ま	べ	ち	出	お	い	れ	な	市	て			

【作 文】 阿久根市立阿久根小学校 2年
【お父さん】 輝薫さん 川畑 桜綾さん

◆職業は？

高校卒業後、卒園した保育園で調理師として働いています。子ども達が食べやすいよう材料を細かく切るなど、毎日考えながらごはんを作っています！

◆趣味は？

温泉巡りです。今はコロナの影響でなかなか行けていませんが、早くおばあちゃんと一緒に温泉旅行に行きたいです！

◆地域をPRしてください！

温暖な気候と特産品が豊富で、花や石積み、海に囲まれたいいところです★

あつまれ
★ きばっ人!! ★



浦窪クラブ
(ソフトボール)

Q1. どんなチームですか？

20～50歳の20人が所属しています。昔は週2回練習していましたが今は…(笑) 冬場のオフシーズンは、バレーやバドミントン、ゴルフなど色んなスポーツをしています！楽しく試合をして、試合後の飲ん方も欠かさず楽しくしています！

Q2. 代表者からメッセージ

これからもみんな怪我なく楽しく飲みましょう！マネージャーさんも募集中です★

★ みんなのページ★

🐾🐾 もじよかペット 🐾🐾



福
(4才オス)

飼い主 出水市明神町の小村秀文さん

元気いっぱい!お散歩大好き!!

うちのアイドル



岩下 朔久くん(1歳9ヶ月)

【ご両親：出水市高尾野町の岩下健人さん、香織さん】

最近、髪を切って上機嫌(^^)!不機嫌な顔も笑っている顔も私たちの癒しです。いっぱい食べて寝て、すくすく育ててね!

★ みんなのページ★



投稿大募集!

みんなのページでは、投稿コーナーの
①うちのアイドル ②もじよかペットへの
写真を大募集しています!
たくさんのご投稿をお待ちしています!



「ほほえみさん・さわやかさん」
「いつもありがとう(作文)」
「思ひ出写真館」へ
ご協力いただける方も
ぜひご連絡くださ〜い♪

* 応募要領 *

🐾🐾 もじよかペット 🐾🐾

プリント写真または携帯・
デジカメで撮影した画像
データをお送りください。
ペットの
①お名前
②年齢
③コメント(50字程度)
④飼い主のお名前・住所
を記載ください。



うちのアイドル

プリント写真または携帯・
デジカメで撮影した画像
データをお送りください。
お子さまの
①お名前
②年齢
③コメント(80字程度)
④保護者のお名前・住所
を記載ください。



【応募先】

〒899-0405 出水市高尾野町下水流890番地
JA鹿児島いずみ 総務部企画広報課宛
E-mail:izm-kikaku02@ks-ja.or.jp TEL:64-2624



園芸 ゴーヤーの管理

園芸農産事業部
指導課

辻 伸 二



温度管理

ゴーヤーの生育適温は17~28℃（最適温度：25~28℃）なのでハウス内温度が30℃を超えたら換気を始めましょう。15℃以下では生育が遅くなり雌花が少なくなり、33℃以上でつるの伸びが悪くなり雌花が少なくなります。

整枝・誘引

親づるを8節程度で摘心し、子づる4本程度仕立てます。側枝は、全て除去します。枝の間隔が30cm程度になるよう誘引しましょう。

交配

交配は必ず人工交配を行い、着果目標節位を15節以上、茎の太さ5mm以上、葉幅は25cm以上とします。交配の適温は25℃なので、花粉の出を確認し午前中に終わるようにします。交配は雄花1花で雌花2~3花程度とします。

摘果(花)・摘葉

15節までは摘花し、連続着果は2~3果程度とします。曲り果・奇形果等は摘果します。収穫始めまでは極端な摘葉は控え、草勢がついたら、老化葉等を摘葉しましょう。

追肥・かん水

追肥は、交配開始時期から始め着果状況、草勢（生長点の太さ）を見ながら追肥用肥料を一回当たり10kg施用します（少量多回・4~6回）。かん水は、交配開始時期までは地表面が白く乾いたら行い、その後は5~7日（晴天が続く場合は3~5日）おきに行います。葉面散布はパワフルグリーン2号等を1,000倍に薄めて使用しましょう。

収穫

収穫は早朝に行い、果実の太さ5.5cmで収穫します。長さについては、最低16cmとなります。

病害虫防除

病害虫名	防除のねらい
うどんこ病	施設栽培での発生が多く、高温多湿で光線不足の場合に発生しやすい。葉裏から発生し始めるので葉の裏を良く見て発生初期から防除に努めます。
炭そ病	6~7月の梅雨期に露地で多く発生します。病原菌は雨水とともにまん延するので、敷わら等を行い病原菌のはね上がりを防ぎます。
アザミウマ類	開花期に花粉を食べるので防除を徹底します。合わせて、ほ場周辺の除草も行ってください。


注) 定植後は、かん水（灌注）をする（1株当たり・500cc）

※病害虫防除で薬剤を散布するときは、使用基準を守り生産履歴台帳に必ず記帳しましょう。

果実 柑橘類の満開後の管理

園芸農産事業部
果実課

妙 圓 園 薫



満開期を迎え、今年の作柄が予想できるようになりました。本来は表年ですが、昨年6月中旬~7月中旬にかけて長雨があったものの全体的に日照量は多く着花予想は並の傾向にあります。今後は園地別の開花状況等を観察し、樹の状態に応じた管理を適切に行う事と開花期からの防除は果実の外観向上に重要なポイントになりますので適期管理に努めましょう。

着花対策

- (1)白スジの入った2~3年生枝を選び、花の着いている結果母枝の花や葉、緑枝をすべて剪除し、予備枝の再設定を行ってください。
- (2)新梢の緑化促進と、結実を促進させるため、葉面散布を行うようにしましょう。

散布剤	たわわ80号 1,000倍または尿素 500倍
-----	-------------------------

- (3)着花不足樹については、長い新梢や上向きの新梢を中心に芽かぎを行います。また、着花枝にかぶさっている無着花枝は基部から間引いてください。

夏肥の施用

新葉や細根の生長が盛んで、細胞分裂期から肥大期へ

移ります。新葉の充実、果実肥大のため夏肥を5月上旬~下旬に施用してください。

ボンカン	LP 出水果樹配合5袋 / 10a 当たり
中晩柑類	LP 出水果樹配合6袋 / 10a 当たり

防除

気温の上昇と梅雨入り前の思わぬ天候不順により、病原菌の活動が活発になってきます。したがって、適期適薬で計画的な防除が必要です。果実外観の低下を招かないよう徹底した防除に努めましょう。

温州みかん

四月	下	ミカンハモグリガ ケシキスイ類 ゴマダラカミキリ クワノミハムシ、そうか病 黒点病、灰色カビ病	オリオン水和剤40 1,000倍加用 フルーツセイバー 1,500倍
五月	上	訪花害虫、灰色カビ病 黒点病、そうか病	アドマイヤーフロアブル 4,000倍加用 ナリアWDG 2,000倍 または フロンサイドSC 2,000倍

中晩柑

四月	下	ゴマダラカミキリ ケシキスイ類、クワノミハムシ	オリオン水和剤40 1,000倍
五月	上	訪花害虫、灰色カビ病	アドマイヤーフロアブル 4,000倍加用 ナリアWDG 2,000倍(5分咲き)
	下	アザミウマ類、サビダニ類 チャノホコリダニ 黒点病	アピオンE加用 コテツフロアブル 4,000倍加用 ジマンダイセン(水)600倍

開花期から落果期にかけて、曇天が続く年や着花の多い年には、灰色カビ病が多発するので注意しましょう。また、開花後の幼果にはそばかす病や黒点病の発生に注意してください。

畜産 飼料作物栽培のポイント

北薩地域振興局
農政普及課出水市駐在

田上 美紀



夏作の代表ソルゴーの栽培基準

○基肥は 10a あたり N 10kg、P 20kg、K 10kg が基本です。頻繁に堆肥を投入している畑では塩基バランスが崩れている可能性もあります。年に 1 度の土壌分析をお勧めします。



写真1 ソルゴー「華青葉」

- ソルゴーの播種適期は、平均気温が 15℃以上となる 5月中旬です。極端な早播は控えましょう。
- ソルゴーの播種適量は、2～4 kg/10a です。細茎にしたい場合は範囲内で増量しますが、遅く播種すると根が定着する前に強雨や台風が襲来し、倒伏の危険が増すので注意が必要です。

- 刈り取り毎に 10a あたり N 5 kg、K 5 kg を追肥すると再生良好です。
- ソルゴーの収穫適期は、青刈の場合は出穂期前後、サイレージ調整の場合は乳熟期～糊熟期です。草丈 1 m 以下の若刈は青酸中毒の恐れがあるので避けます。

- ソルゴーの期待収量は、生草で 5～10 t (乾物 0.7～1.5 t) /10a が目安です。刈取高を地上 10～15cm 程度の高刈にすると、再生が良好です。

WCS 用稲「たちすずか」紹介

右の「写真2」左側が WCS 用稲「たちすずか」です。ヒノヒカリ (右) に比べて穂長が短く、草丈は長くなります。茎葉割合が多いため、繁殖牛への給与に適しています。

作付の参考にしてください。



写真2
たちすずか (左) と
ヒノヒカリ

農産 甘しょの定植について

園芸農産事業部
指導課

新 富 直 道



採 苗

採苗前 1 週間位は十分に換気を行い、外気にならしておきましょう。

葉数 8～10 枚程度伸長した苗を基部 2～3 節残して切ってください。これは、次の採苗に備えると同時に、黒班病の伝染予防となります。

苗消毒

黒班病・つる割病・基腐病の予防として、ベンレート水和剤の 500～1,000 倍液に 20～30 分間、苗の基部 10～15% を浸漬消毒してください。特にシロユタカはつる割病が発生しやすい品種ですので、対策を講じてください。

取り置き苗

活着対策として、苗の取り置きを必ず行ってください。

苗の取り置きをする場合は、苗消毒後倉庫など日光、風の当たらない場所に 4～5 日間束ねて立てて置きます。下に濡れむしろや濡れ新聞紙等を敷き、ポリフィルムで被覆し、湿度を保つと発根が早くなります。発根した苗は、根を痛めないように丁寧に植え付けてください。

ほ場準備

排水性の良いほ場を選定し、排水溝の設置等の排水対

策を実施しましょう。排水性・通気性を良くする為、畝上げ前の耕耘は 4 回以上実施してください。

畝上げ時期は植付 2 週間前を目途に実施しましょう。畝上げ後から植付までの期間が長くなれば、立ち枯れ病等の発生を助長するので注意してください。

植付け

早植え、マルチ栽培で増収対策に努めましょう。早植えは、甘しょが肥大する期間が長くなり、増収となります。

船底植え・水平植えを行うことにより、甘しょの個数が多くなります。また、加工用・焼酎用甘しょは、船底植え・水平植えを行うことにより、形の揃ったものが出来きます。植え込み節数を 5 節以上確保し、増収対策を講じてください。

5 月中旬以降については、3,000 本以上の植付本数を確保しましょう。

栽植密度

4月植え		5月植え	
畝幅	株間	畝幅	株間
90%	40%	90%	35%
110%	35%	110%	30%

最後に、でん粉原料用甘しょを作付される方は、契約栽培を行わないと澱粉工場への出荷が出来なくなります。6 月下旬から 7 月上旬に各事業所又は公民館等で申請・契約手続きを実施いたしますので、必ず申請・契約手続きを行ってください。

住宅ローンネット 事前申込開始のお知らせ

令和3年3月1日より住宅ローンの事前審査がインターネットでお申込みいただけるようになりました。お申込みの際は下記QRコード、または鹿児島いずみ農業協同組合のHPからお申込みください。

鹿児島県農業信用基金協会
QRコード

鹿児島いずみ農業協同組合 HP

<https://www.ks-ja.or.jp/izumi/service/kariru.html>



お問合せ先

JA鹿児島いずみ 本所 金融事業部 融資管理課
TEL (直通) : 0996-64-2606
フリーダイヤル : 0120-63-8510



年金無料相談

年金に係わる無料相談を、相談日の午前と午後、2カ所に分けて開きます。お気軽にご相談ください。

開催日 令和3年4月7日(木)

午前 10時～11時30分まで

本所営農支援センター ☎64-2605

午後 1時30分～3時まで

出水事業所会議室 ☎62-1531

相談員 社会保険労務士法人 MK 労務管理事務所

※新型コロナウイルス感染防止のため、ご利用希望の方は事前にお電話ください(予約制)

第29回JA通常総代会のご案内

第29回JA鹿児島いずみ通常総代会を、5月25日(火)にマルマエホール出水(市文化会館)で開きます。

総代会は、組合員の代表である総代の皆さんが出席し、令和2年度の事業報告および令和3年度の事業計画などについて審議されます。

※新型コロナウイルスの感染状況によっては、開催場所を変更する場合がございます。その際は、開催通知をもってお知らせいたします。

鹿児島いずみ農業協同組合

訂正とお詫び

3月号12ページの「あつまれきばっ人!!」のコーナーで紹介したチーム名が「2EBRA」とありますが、正しくは「ZEBRA」でした。訂正してお詫び申し上げます。

役員会だより

※下記の協議事項はすべて原案通り承認決定されました。

第13回理事会(令和3年2月24日)

- 1)令和3年度事業計画
- 2)令和3年度余裕金運用
- 3)令和3年度信用供与等の最高限度額
- 4)令和3年度貸付金利率の最高限度
- 5)令和3年度借入金の最高限度額
- 6)令和3年度内部監査計画
- 7)年度末会計処理の決定
- 8)貸付審査

第9回監事会(令和3年2月10日)

- 1)令和2年度末決算棚卸の実施
- 2)令和2年度第2回随時監査の結果
- 3)令和2年度第2回無通告監査の結果
- 4)令和2年度第3回無通告監査の結果
- 5)令和3年度監事監査計画(案)
- 6)常勤監事の重要な会議等への出席に関する要領の一部変更
- 7)常勤監事が閲覧、回付を求める書類に関する要領の一部変更
- 8)第1回監事会の日程

人間ドック受診案内

〈JA厚生連より◆人間ドック受診案内〉

各事業所では、人間ドック受診者の募集を行っています。お申し込み等詳細については、最寄りのJAまたは本所生活燃料課(TEL64-2625)へお問い合わせください。

受診日	事業所名	コース	募集人員
5 / 18	三 笠	一般	5人
5 / 18	三 笠	女性	5人
5 / 19	出 水	一般	10人
5 / 19	出 水	女性	10人
5 / 25	高尾野	一般	5人
5 / 25	高尾野	女性	5人
5 / 28	米ノ津	一般	5人
5 / 28	米ノ津	女性	5人
6 / 8	阿久根	一般	10人
6 / 8	阿久根	女性	10人
6 / 10	長 島	一般	10人
6 / 11	野 田	一般	10人
6 / 11	野 田	女性	5人
6 / 15	阿久根	一般	10人
6 / 15	阿久根	女性	5人
6 / 19	東	一般	10人
6 / 19	東	女性	5人

春の農業資材

超特価限定販売

限定台数が完売しましたら特価価格になります

限定 補強パイプ付強靱型(H)が **5,000円値引!!** **超特価!!**

昭和ブリッジ 補強パイプ付強靱型

これなら安心だ!
プロが選んだ最強の苗コン

限定 5台

お客様組立品

苗箱収納棚 60KH
苗箱収納枚数/60枚 斜め収納
■棚:6段×2列(1列に苗箱5枚収納)
・全長:1610mm・全幅:900mm
・全高:1220mm・棚間隔:164mm
・自重:24.5kg

苗箱収納棚NC-64H
苗箱収納枚数/64枚 水平収納
■棚:8段×2列(1列に苗箱4枚収納)
・全長:1320mm・全幅:1280mm
・全高:1150mm・棚間隔:130mm
・自重:26.7kg

限定 5台

特価からさらに **5,000円** 値引き!

特価 33,800円 **協賛特価 28,800円**

特価 42,800円 **協賛特価 37,800円**

プロが選ぶ安心の「昭和ブリッジ」
管理機を1本のブリッジで
乗り降りしできる!!

わけあり

SKK180-50-0.3
・フレーム長さ:1800×有効幅500mm
・最大積載荷重(1本で):0.3ton
特価 18,900円
限定 10本 **協賛特価 15,900円**
特価からさらに **3,000円引!!**

ネジレ・タワミに強く、
軽量・頑丈
設計!

SS180-30-0.8
・フレーム長さ:1800×有効幅300mm
・最大積載荷重(2本で):0.8ton
特価 35,900円
限定 10本 **協賛特価 26,900円**
特価からさらに **9,000円引!!**

SS210-30-0.8
・フレーム長さ:2100×有効幅300mm
・最大積載荷重(2本で):0.8ton
特価 45,700円
限定 10本 **協賛特価 33,800円**
特価からさらに **11,900円引!!**

フレーム部に新設計の
アルミ角パイプを使用。
昇降時のネジレ・タワミを少なく安定して使用できます。

野生動物による 被害対策なら 『電気柵』

JA ① 3年間の無償修理保証!!
特典 ② 1年間の盗難補償付!!

※天災・火災、ご自身による改造の故障は対象外となります。

注文No. 3000

乾電池タイプ [2段・100mセット]

乾電池付/有効柵線距離 1500m

Z-1500-ONE

●最大出力/DC10,000V ●電源/DC12V ●有効柵線距離/1,500m(2段張で750m) ●付属品/FRPポール(φ11×900mm)25本、ヨリ線200m巻、フック(φ11)50個、ゲートグリップ(パネなし)2本、エリアチェッカー、アース棒(3連式)、本体取付金具、高圧線、危険表示板、単一型アルカリ乾電池 8本

※延長したい場合は延長キット(注文No.3002)をお買い求めください。

税込 **26,650円**

電池式

注文No. 3001

ソーラータイプ [2段・100mセット]

バッテリー付/有効柵線距離 1500m

Z-1500-SR-ONE

●最大出力/DC10,000V ●電源/DC12V●有効柵線距離/1,500m(2段張で750m) ●付属品/ソーラーパネル、バッテリー(5.0Ah)+注文No.3000の付属品セット同様(乾電池8本は除く)

※延長したい場合は延長キット(注文No.3002)をお買い求めください。

税込 **47,450円**

ソーラー式

注文No. 3002

100m延長キット [2段張り用]



税込 **6,350円**

チラシ受付期間 2021年5月31日(月)まで

お問い合わせ先 JA 鹿児島いずみ 資材センターいづる館: 64-2655

いらすとボード



出水市野田町
P.N リトル・ミーさん



出水市境町
佐々木 ゆかりさん



☑️ギフトカタログがあるって初めて知りました。いちご美味しそう。カタログを見てみたいと思いました。

(出水市向江町 P.Nアンスタさん)

🌱ギフトカタログにはJA管内のおいしい農畜産物が載っていますよ。ぜひ贈り物などにいかがでしょうか。JA窓口には設置されているので、お気軽にお持ち帰りください！

☑️農産物直売所「より道いずみ」の店頭に並んでいるイチゴを食べました！



読者コーナー

読者の皆さまから寄せられたご意見、メッセージ・イラストなどをご紹介します。

キラキラの真っ赤なかわいいイチゴはとってもおいしかったです！

(出水市明神町 P.Nひまわりさん)

🌱それは良かったです❤️多くの方がほほえみ2月号のイチゴの見分け方を参考に購入したださったのだなとお便りから感じる事ができ、とても嬉しいです！農家さんが知っているお得意でタメになる情報をこれからもっとお伝えしていけたらと思います！

☑️農を訪ねての記事が興味深かったです。生産牛農家のやりがいと厳しさについて知ることが出来ました。

(福岡県福岡市 P.Nリョーさん)

🌱県外からのお便りありがとうございました！農家さんのやりがいや魅力、苦労をもっと多くの方に知っていただき、少しでも農業を身近に感じていただけたらなと思います！

idustagram

いづるた ぐらむ

いづるくん活動の舞台裏や地域のみなさまとの交流などオフショット写真を公開していくよ！！



3/6 放送 MOGUMOGUふぁーむ

☆長島の赤土早春バレイショを紹介☆



#長島地区の赤土バレイショ
#生産者の竹島大さん(左)



#瑞々しくて美味しそう



#赤土バレイショ部会女性部
#とっても美味しくできました！




#ポトフ、あおさ入りガネ、ガレット
#バレイショ尽くし★



頭の体操 ★ クロスワード

Q 二重マスの文字をA～Eの順に並べてできる言葉は何でしょうか？


出題●ニコリ



●解答欄

A	B	C	D	E
---	---	---	---	---

2月号の
解答



A B C D E
「ユキマツリ」

ヨコのカギ

- 東京の桜の名所。西郷隆盛像があります
- ランチウやコメットはこの一種
- ドライバーで締めたり外したり
- 威力があつて速い球のこと
- ムジュンのムが表す物
- 矢をつがえます
- スマホの検索——を削除した
- うずら豆は、——豆の品種の一つです
- 靴を数えるときに使う言葉
- 1000kg は1——です
- 漢字で書くと木瓜。美しい花が咲く植物です

タテのカギ

- お稲荷さんのお使いです
- 小さな子どもに読み聞かせることも
- 一を聞いて——を知る
- ひいて木を切ります
- 赤、白、八丁といえば
- 授業が始まる前に鳴ります
- 4月1日のエイプリルフールにはついてもいいとか
- 金太郎は長じて坂田——となりました
- にっこりするとへこみます
- 精製してガソリンを作ります
- 日光市の景勝地の一つ、——の滝

- ★ 今増 紀子さん 出水市上鯖洲
- ★ P.N さとほんさん 出水市米ノ津町
- ★ P.N かよばあばさん 出水市上大川内
- ★ P.N さつちやんさん 出水市高尾野町唐笠木
- ★ 姥ヶ崎みや子さん 出水市高尾野町江内
- ★ 塚元 彩音さん 出水市野田町上名
- ★ 坂下 良子さん 阿久根市高松町
- ★ P.N ピンクの椿さん 阿久根市脇本
- ★ 田淵 百合子さん 長島町川床
- ★ 大西 理恵さん 長島町指江
- ☆ 応募数：1119通
- 答えは「ユキマツリ」でした。

【2月号クイズ当選者】
当選おめでとうございます。

クイズ・おたより・投稿等 応募方法と送り先

8	9	9	0	4	0	5
出水市高尾野町 下水流890番地 JA鹿児島いずみ 企画広報課宛						解答 ○ A ○ B ○ C ○ D ○ E 郵便番号・住所 氏名(ペンネーム)・年齢 職業・電話番号 本紙への感想や要望、JAに対する ご意見などをお書きください。 ※ペンネーム希望の方も氏名は 必ず記入してください。

送り先

記入例(横書きも可)

記入例を参考にどしどしご応募ください。
Eメールでも受け付けています。

✉ izm-kikaku02@ks-ja.or.jp

クロスワード

- しめきり ▶ 令和3年4月30日消印有効
 当選発表 ▶ 令和3年6月号
 賞品 ▶ 正解者の中から抽選で10名様にAコープ商品券をプレゼントします。



広報紙「ほほえみ」へ対するご意見・ご要望・情報などお寄せください。

☎ (0996) 64-2624 (企画広報課)

あとがき Editor's Note

この春、長女が小学校を卒業し中学生になります。先日生まれたばかりのような感覚ですが、月日が流れるのは早いなあと感じます。

長女がまだ3歳くらいの頃、寝転がってテレビを見ている長女の首の横に大きなムカデがいて、私自身、おそらく生まれて初めて「本気」というものになり、事なきを得ました。そんなに小さかった娘が中学生を目前に控え、非常に生意気(口を利かない、すぐに反抗する等)になってきています。

お年頃なので仕方ないことだと思いますが、成長がうれしい反面、すごく寂しい気持ちになります。(聡)

参加者募集

令和3年度

営農塾の開催について

以下の要領で参加者を募集します。

募集内容

対象：JA 鹿児島いずみ管内居住の方

募集条件

- ・JA管内に居住されており、野菜作りをこれから始めてみたい方、栽培方法で分からないところがある方。
- ・栽培したけどうまく育たないと考えている方。
- ・もっと色々な野菜を作ってみたい方。

受講料

- ・受講料として1名あたり2,000円(税込)徴収します。(10回分 一括納入)ただし書籍代は別途徴収します)

募集期間

- ・令和3年4月15日(木)から5月25日(火)まで

開催日

- ・令和3年8月から令和4年1月まで10回開催(予定)
- ・1回2~3時間程度、土曜日を中心に開催します。(開講式、閉講式除く)

募集人員

- ・30名程度

申込先

- ・JA鹿児島いずみ 園芸農産事業部 指導課(本所)
電話64-2630

その他

- ・開催場所はアグリセンター等です。
- ・気象状況によっては開催場所を変更する場合があります。

詳細の問い合わせ先

JA鹿児島いずみ 園芸農産事業部 指導課
TEL0996-64-2630



こんにちはAコープです!

家計応援!
安さ納得宣言
お買い得品をより厳選してお届け致します!

毎日の食卓に欠かせない商品を厳選し、1ヶ月間毎日お買得価格で提供しています。対象商品は、店頭のパスター、折込みチラシ等でご案内しております。どうぞご利用ください。

西いずみ店・三笠店・あづま店にて
毎月第2・第4土曜日開催中!

朝からおトク!
恒例 **土曜の市**

開店より12時まで、各コーナーで楽しいお買い得企画が盛りだくさん!

野菜、果物がよりお得に! お肉は割引セールを開催中!

お魚屋さんのお寿司やお惣菜も見逃せません!

恒例土曜市どうぞお楽しみに!